

Boek 3

Doel schieten ingaande 1 april 2019

Hoofdstuk 11 - Materiaal van de sporter	4
Art. 11.1: Recurve Divisie	4
Art. 11.2: Compound Division	5
Art. 11.3	6
Art. 11.4	6
Hoofdstuk 12 - Het schieten	7
Art. 12.1	7
Art. 12.2	7
Art. 12.3	7
Art. 12.4	7
Art. 12.5	7
Art. 12.6	8
Art. 12.7	8
Art. 12.8	8
Art. 12.9	8
Art. 12.10	8
Hoofdstuk 13 - Volgorde van schieten en tijdcontrole	9
Art. 13.1	9
Art. 13.2	9
Art. 13.3	11
Art. 13.4	11
Art. 13.5	11
Art. 13.6	12
Art. 13.7	12
Art. 13.8	12
Art. 13.9	12
Hoofdstuk 14 - Het Scoren	13
Art. 14.1	13
Art. 14.2	13
Art. 14.3	14
Art. 14.4	14
Art. 14.5	15
Art. 14.6	15
Art. 14.7	16
Hoofdstuk 15 - Consequenties van het niet naleven van de regels	17
Art. 15.1	17
Art. 15.2	17
Art. 15.3	18
Art. 15.4	18
Art. 15.5	18
Hoofdstuk 16 - Oefenen/Inschieten	19
Art. 16.1	19
Art. 16.2	19
Art. 16.3	19
Hoofdstuk 17 - Vragen en Geschillen	20
Art. 17.1	20
Art. 17.2	20
Hoofdstuk 18 - Team Officials	21
Art. 18.1	21
Hoofdstuk 19 - Protesten	22
Art. 19.1	22
Art. 19.2	22
Art. 19.3	22
Art. 19.4	22
Hoofdstuk 20 - Kleding voorschriften	23
Art. 20.1	23
Art. 20.2	23
Hoofdstuk 21 - Para- Archery	24
Art. 21.1: Introductie	24
Art. 21.2: Classifiers/ deskundigen die de klasse bepalen	24

Art. 21.3: Visueel beperkten classificatie	24
Art. 21.4: Klassen	24
Art. 21.5: Classificatie kaarten	25
Art. 21.6: Hulp middelen	25
Art. 21.7: Rondes	26
Art. 21.8: Competities	27
Art. 21.9: Wereld records en prijzen	27
Art. 21.10: Wereld ranglijst	27
Art. 21.11: wedstrijdveld	27
Art. 21.12: Visueel beperkte sporters	27
Appendix 1 - Blazoenen en materiaal	29
Art. 1: Blazoenen met 10 scorende zones	29
Art. 2: Opzet outdoor doel	30
Art. 3: 4 x 5-10 rings blazoenen	31
Art. 4: 4 x 6-10 rings blazoenen	32
Art. 5: 3 x 6-10 rings blazoenen	33
Art. 6: 3 x 5-10 rings blazoenen	34
Art. 7: 2 x 5-10 rings blazoenen met score bord	35
Art. 8: 2 x 5-10 rings blazoenen	36
Art. 9: 1 x 5-10 rings blazoenen	36
Art. 10: Opzet voor indoor blazoenen	37
Art. 11: 4 x 4 40cm blazoenen voor indoor	38
Art. 12: 4 x 4 Las Vegas drievoudig blazoenen voor indoor	39
Art. 13: 4 x 3 verticaal drievoudig blazoenen voor indoor	40
Art. 14: 2x3 Verticaal drievoudig blazoenen voor indoor	41
Art. 15: 1 x 3 horizontaal drievoudig blazoenen voor indoor	42
Art. 16: Beschrijving van een recurve boog	43
Art. 17: Beschrijving van een compound boog	44
Art. 18: Beschrijving van een pijl	45

Boek 3

Doel schieten ingaande 1 april 2019

Hoofdstuk 11

Materiaal van de sporter

Dit artikel geeft aan welk materiaal een sporter mag gebruiken in een WA competitie. Het is de verantwoording van de sporter dat het materiaal overeenkomt met de regels. Als een sporter materiaal gebruikt dat niet voldoet aan deze regels dan kan het zijn dat zijn score wordt gediskwalificeerd. Wat er hierna beschreven wordt zijn specifieke regels voor iedere divisie gevolgd door regels die gelden voor alle divisies. De regels die beschreven zijn in [21. Hoofdstuk 21-Para- Archery](#) zijn alleen voor deze discipline van kracht en zullen bepalend zijn ingeval van een conflict.

11.1. Recurve Divisie

Voor de recurve divisie zijn de volgende zaken toestaan:

11.1.1. Een boog van ieder type mag worden gebruikt, mits deze voldoet aan de aanvaarde principes en begrippen van het woord boog, zoals gebruikt bij boogschieten. Het is een instrument, bestaande uit een middenstuk (grip) en een handgreep (geen shoot-through type) en twee buigzame werparmen. Elk eindigend in een topeinde voorzien van een inkeping voor de pees. De boog wordt gespannen door een enkelvoudige pees, direct tussen de beide peesinkepingen en wordt met één hand vastgehouden (grip), terwijl de andere hand met één of meer vingers de pees trekt, spant en lost.

11.1.1.1. Veelkleurige middenstukken en merknamen geplaatst aan de binnenkant van de boven en onder werparm zijn toegestaan.

11.1.1.2. Middenstukken, tevens voorzien van een beugel zijn toegestaan mits de beugel niet constant de hand of de pols van de sporter raakt.

11.1.2. Een pees met een onbeperkt aantal draden.

11.1.2.1. Die mag bestaan uit verschillende kleuren of materialen bestemd voor dit doel. Het mag een serving bevatten voor de trekkende vingers. Op deze serving mag een extra serving worden aangebracht om de pijl goed te laten passen, alsmede één of twee nokpunt aanduidingen. De pees eindigt aan beide kanten in een lus, welke in de inkeping van de werparmen wordt geplaatst. Als extra is een hulpmiddel toegestaan dat kan dienen als lip- of neusmarkering. De middenserving mag niet eindigen in het gezichtsveld van de sporter, wanneer deze de boog volledig heeft uitgetrokken. De pees mag op geen enkele wijze hulp bieden bij het richten, d.m.v. een "peephole", merkteken of iets anders.

11.1.3. Een regelbare pijlsteun, met meer dan 1 verticale ondersteuning is toegestaan.

11.1.3.1. Een vast of verend drukpunt (button) is toegestaan, mits het niet elektronisch is en geen hulp biedt bij het richten. Het drukpunt mag niet verder dan 4 cm achteruit (naar binnen) zijn geplaatst, gerekend vanaf het diepste punt van de greep van de boog. (pivotpoint)

11.1.4. Een trek lengte indicator, hoorbaar en/of zichtbaar, is toegestaan, mits deze niet elektronisch is en geen hulp biedt bij het richten.

11.1.5. Een vizier is toegestaan voor het richten, maar onder geen omstandigheid mag er meer dan één gebruikt worden.

11.1.5.1. het vizier mag geen prisma, lens, vergrootglas, elektronische middelen en/of waterpas bevatten en mag slechts bestaan uit één richtpunt.

11.1.5.2. De totale lengte van het richtmiddel (tunnel, buis, pin of nadere overeenkomstige onderdelen) mag niet meer zijn dan 2 cm vanuit het zichtveld van de sporter. Langere optische fiber punten moeten na 2 cm buigen waarbij de tegenovergestelde optische fiber punt buiten het gezichtsveld van de sporter dient te vallen.

11.1.5.3. Een richtmiddel bevestigd aan de boog mag een windindicator en een aanpassing voor het aanpassen van de hoogte hebben en bestaat uit de volgende extra's:

- een bevestigingsstuk is toegestaan;*
- een merkteken voor afstanden bevestigd op de boog als hulpmiddel is toegestaan, mits het geen extra hulp biedt bij het richten;*

11.1.6. Stabilisatoren en dempers zijn toegestaan op de boog.

11.1.6.1. Zij mogen niet:

- dienen als peesgeleider;*
- iets anders raken dan de boog;*
- hinder of gevaar veroorzaken voor andere sporters.*

11.1.7. Pijlen van elk type mogen worden gebruikt mits zij beantwoorden aan de algemeen geaccepteerde beginselen van het woord pijl zoals gebruikt wordt in boogschieten. Tevens mogen pijlen geen onnodige schade aanbrengen aan blaazen en doelen.

11.1.7.1. Een pijl bestaat uit een schacht met een punt, nok, veren en indien gewenst versieringen. De maximale diameter van de schacht van de pijl is 9,3 mm. (arrow wraps zijn geen onderdeel van de schacht als deze niet

langer zijn dan 22 cm. Dit dient gemeten te worden vanaf de bovenkant van de pijl naar de pijlpunt toe. Het punt waar van af de meting plaats dient te vinden is de plaats waar de nok in de schacht wordt ingebracht.”)De punten van deze pijlen mogen een maximale diameter hebben van 9,4 mm. Alle pijlen van iedere sporter dienen op de schacht te zijn gemarkeerd met de naam van de sporter of de initialen van de sporter. Tevens dienen alle pijlen tijdens een serie dezelfde kleur, nokken, lengte en versiering te hebben. Tracer nocks (electronisch/electrisch lichtgevend nokken) zijn niet toegestaan.

11.1.8. Vingerbeschermers zoals vinger tape, handschoenen (polsband is toegestaan), tab of tape of een combinatie van bescherming om een pees vast te houden en te lossen zijn toegestaan, zolang ze niet voorzien zijn van enig middel om de pees te helpen vasthouden bij het lossen.

11.1.8.1. Vingerbescherming mag bestaan uit een ankerplaat om te ankeren, duim of vingersteun voor de niet ankerende vingers, vingerbanden (tape) rondom de vingers om deze te beschermen bij de hand, verdeler tussen de vingers om knippen van de pijl te voorkomen, een tab plaat voor het beschermen van het tab materiaal/tablagen en een plat uitsteeksel om de hand consistent te houden mag worden gebruikt. Vingerbescherming mag uit diverse lagen en materiaal bestaan. Echter geen enkel onderdeel mag rondom de hand tussen de duim en vinger zitten of voorbij het polsgewricht zitten of de polsbeweging dempen. Aan de booghand mag een handschoen zitten of een dergelijk iets zolang dit niet aan de boog is vastgemaakt.

11.1.9. Verrekijkers, telescopen en andere visuele hulpmiddelen voor het bekijken van de pijlen mogen worden gebruikt:

11.1.9.1. *Mits ze niet gebruikt worden voor afstand meten en geen gevaar of overlast meebrengen voor de overige sporters.*

11.1.9.2. *Scopen zullen dusdanig worden neergezet dat het hoogste punt van de scope niet hoger komt dan de oksel van de sporter*

11.1.9.3. *Normale brillen, schietbrillen en zonnebrillen mogen worden gebruikt. Geen van allen mag voorzien zijn van gaatjes, lenzen en andere merktekens die behulpzaam kunnen zijn bij het richten*

11.1.9.4. *Als de sporter het oog waar hij niet mee richt en of een glazen lens dan mag er tape gebruikt worden om dit te bedekken, of hij gebruikt een ooglap.*

11.1.10. Accessoires zijn toegestaan:

11.1.10.1. Inclusief arm en borstbeschermers, bow sling, vinger sling, riem, pijlentas, en heup of grondpijlentas. Items om de voet of een deel van de voet te verhogen zijn toegestaan zolang deze items andere sporters aan de schietlijn niet hinderen, construeer geen platform die over de schietlijn heenkomt en verander de voet niet op het platform en veranker het platform niet in de grond. Het platform mag niet meer dan 2 cm uitsteken buiten de schoen. Wind indicatoren (niet electronisch) mogen bevestigd worden aan het materiaal dat gebruikt wordt aan de schietlijn (bijvoorbeeld lichte linten).

11.2. Compound Division

Bij de compound divisie zijn de volgende materialen beschreven. Alle soorten van toegevoegde middelen zijn toegestaan, zolang ze niet electric, electronisch, de veiligheid in de weg staan of op een onsportieve manier de andere sporters storen.

11.2.1. Een Compound boog, ook van het type shoot-trough, is een boog waarvan het trekgewicht mechanisch wordt gereduceerd door een systeem van katrollen en/of excentrieken. De boog wordt gespannen door een enkel- of meervoudige pees, direct tussen de peesinkepingen van de werparmen of via een kabel al naar gelang het ontwerp van de boog. Het materiaal mag niet electric of electronisch zijn.

11.2.1.1. *Het maximale trekgewicht zal niet meer zijn dan 60 pond (lbs)*

11.2.1.2. *Kabelgeleiders zijn toegestaan.*

11.2.1.3. *Een beugel voor het middenstuk of gespleten kabel is toegestaan, er vanuit gaande dat zij niet permanent de hand, pols of boogarm van de sporter raken.*

11.2.1.4. *De pees van welk type dan ook mag meerdere servings voor het aanbrengen van nockingpoints en kan tevens andere aanvullingen bevatten zoals een lip of neusmarkering, een peephole, een peephole "hold-in-line, een D loop pees, dempers, pees gewichten enz. enz.*

11.2.1.5. *Het drukpunt van de pijloplegger, dat verstelbaar kan zijn, mag niet verder dan 6 cm achteruit (naar binnen) zijn geplaatst, gerekend vanaf het diepste punt van de greep van de boog. (pivotpoint)*

11.2.1.6. *Een onbeperkt aantal stabilizatoren is toegestaan maar mogen niets anders dan alleen de boog raken.*

11.2.2. Trek lengte indicatoren, hoorbare en/of tactiele (voor VI Para) en of visuele mogen gebruikt worden zolang het niet electronisch of electric is

11.2.3. Een vizier vastgemaakt aan de boog:

11.2.3.1. *Deze mag voorzien zijn van instelmogelijkheden voor windcorrectie en hoogstelling als mede een geïntegreerde waterpas, lenzen en/of prisma's is toegestaan.*

11.2.3.2. *Het richtpunt mag bestaan uit een optisch punt en/of een chemisch gloeistaafje. Het gloeistaafje dient dusdanig bevestigd te zijn dat het andere sporters niet hindert*

11.2.4. *Een release hulp is toegestaan, mits deze op geen enkele manier aan de boog is vastgezet. Verder mag elk type vingerbescherming gebruikt worden.*

11.2.5. De volgende restricties zullen gelden:

- [Article 11.1.7.](#) en [Article 11.1.7.1.](#);
- [Article 11.1.8.1.](#);
- [Article 11.1.9.](#) maar gelimiteerd door [Article 11.1.9.1.](#), *The correct reference will be inserted as soon as possible.* en [Article 11.1.9.3.](#);
- [Article 11.1.10.1.](#);
- Het "Peep Eliminatie"vizier mag gebruikt worden in de Compound Divisie,er vanuit gaande dat dit vizier geen onderdeel uitmaakt van een geincorporeerd elektrisch of elektronisch apparaat.

11.3. De sporters van beide divisies is de volgende uitrusting NIET toegestaan:

11.3.1. *Electronische of elektrische apparaten die aan de uitrusting van de sporter kunnen worden bevestigd.*

11.3.2. *Gebruik van elektronische spraak communicatie apparaten, hoofd communicatie sets en geluid reductie apparaten achter de wachlijn. Electronische apparaten voor het gebruik van registereren psychologische gegevens, zoals aan de pols gedragen fitness registratie apparaten, smart watches en hart registratie banden op de borst zijn toegestaan en de gegevens kunnen doorgestuurd worden een ander werkstation , zolang het apparaat dat de gegevens van de sporter monitoort niet opdringerig zichtbaar is(bv geen oog tracking apparaat, niet op het hoofd gemonteerde EEG apparaten enz)*

Mobile apparaten zoals mobile telefoons zijn toegestaan voor de wachlijn die het met software mogelijk maakt op pijlinslagen te noteren zoals dat zou gebeuren als men het op papier noteerd, is toegestaan.

Software die het mogelijk maakt om aanpassingen te doen het vizier en de pijlbaan zijn verboden (dit geldt in het gebied vanaf de schietlijn tot in de toeschouwers ruimten).

11.3.3. *Sporters materiaal mag geen enkele camouflage indicatie bevatten.*

11.4. Bij de Olympische Spelen is er geen elektronisch communicatie middel toestaan op het wedstrijdveld tenzij het nodig is voor het OC.

Hoofdstuk 12

Het schieten

12.1.

Iedere sporter schiet zijn pijlen in series van 3 of 6 pijlen, tenzij het anders is vermeld.

Outdoors:

- Lange afstanden en olympisch en compound open ronde met 6 pijlen;
- Korte afstanden met 3 of 6 (verplicht bij WK's) pijlen;
- Individuele Matches met 3 pijlen.

Indoors:

- Alle afstanden 3 pijlen;
- Individuele Matches met 3 pijlen.

12.1.1. *De 1440 Ronde kan geschoten worden in 1 dag of over 2 opeenvolgende dagen. Als de ronde wordt geschoten in 2 dagen dan worden de lange afstanden op de eerste dag en de twee korte afstanden op de tweede dag, of andersom.*

12.1.2. *De dubbele 1440 Ronde wordt geschoten op opeenvolgende dagen.*

12.1.3. *De Olympische Ronde wordt geschoten volgens [Article 4.5.1.4. in Boek 2](#).*

12.1.4. *De Compound Match ronde wordt geschoten volgens [Article 4.5.1.4. in Boek 2](#).*

12.2. Er is een tijdslimiet voor iedere sporter om een serie te schieten .

12.2.1. *De maximaal toegestane tijd voor een sporter om 3 pijlen te schieten is 2 minuten.*

De maximale tijd voor een sporter om een serie van 6 pijlen te schieten is 4 minuten.

12.2.2. *Een pijl geschoten voor het start tijdsignaal, of na het stopsignaal of buiten de tijd bij om en om schieten, zal de sporter of het team de hoogst scorende pijl kosten in de betreffende serie en zal geschreven worden als een misser (M).*

12.2.3. *Als een sporter, een pijl schiet nadat de DoS de inschietperiode officieel heeft gesloten (na trekken van de pijlen de inschietpijlen); of voordat het schieten begint, of tijdens de pauzes tussen 2 afstanden of rondes een pijl schiet, express of anders, dan zal de sporter de waarde van de hoogst scorende pijl in de volgende officiële serie verliezen.*

De scorende sporter of schrijver van de scores dient alle waardes van de pijlen van die serie (3 of 6 pijlen) noteren, maar zal de hoogste waarde verliezen. Het bijschrijven op de score kaart zal door een scheidsrechter gebeuren in het bijzijn van de sporter.

12.2.4. *In de situatie (tijdens de open ronde) van materiaal pech, door de scheidsrechter geverifieerd, of een medisch probleem, geverifieerd door medisch personeel, kan extra tijd gegeven worden om het materiaal te herstellen of het medische probleem op te lossen, waarbij gekeken wordt of de sporter zonder assistentie de wedstrijd kan voortzetten.*

Echter de maximale tijd om pijlen in te halen is 15 minuten (volgens de normale schiet en tijdregels), of 2 series van 6 pijlen bij outdoor en 3 series van 3 pijlen bij indoor, daar waar het van toepassing is. De sporter zal het aantal nog te schieten pijlen, onder toezicht van een scheidsrechter, zodra de eerste de beste mogelijkheid zich voordoet schieten.

12.2.4.1. *In een situatie van materiaal pech zal de sporter de scheidsrechter roepen en van de schietlijn wegstappen.*

12.2.5. *De volgorde van schieten kan bij materiaal pech of een medisch probleem tijdelijk worden gewijzigd.*

12.2.6.

In de Olympische-, Compound - en Indoor Match Ronde zal er geen extra tijd gegeven worden voor materiaal pech of de behandeling van een medisch probleem, maar de betreffende sporter mag de schietlijn verlaten om het probleem op te lossen en als de tijd het toelaat de niet geschoten pijlen nog gaan schieten. Tijdens een Team wedstrijd mogen de andere sporters in de tussentijd gaan schieten.

12.2.7. *De scores van een individuele sporter of team met een bye of een forfeited match zullen niet worden genoteerd als men doorgaat naar de volgende ronde. Tijdens Internationale evenementen mag men oefenen op het oefenveld of een ongebruikt deel van het schietveld. Voor alle andere toernooien mag men oefenen op de aangewezen doelen, tenzij er een ander oefenveld aanwezig is.*

12.2.8. *Inschieten op het competitieveld tijdens de byes, voor individuele sporters, zal gelimiteerd worden tot 3 pijlen per serie. Tevens niet meer dan 3 sets bij de Recurve match rondes en 5 series bij de Compound Match ronde. In het geval van teams wordt dit gelimiteerd tot 6 pijle (2 pijlen per sporter) per serie en een maximum van 3 sets voor recurve en 4 series voor compound. Als er meer dan het genoemde aantal pijlen geschoten worden door een sporter of team in een serie, waarbij er tevens een waarschuwing is gegeven door de scheidsrechter dan kan de sporter of het team verder inschieten worden geweigerd. Een dergelijke overtreding heeft geen invloed op de eerstkomende match*

12.3. Het is sporters niet toegestaan om hun boogarm op te heffen voordat het startsignaal is gegeven.

12.4. Uitgezonderd minder valide sporters, schieten sporters staande en zonder enige hulpmiddelen, en staan met hun lichaam boven de schietlijn.

12.5. Onder geen enkele voorwaarde kan een pijl worden herschoten.

12.5.1. *Een pijl wordt als niet geschoten beschouwd als:*

- *De pijl valt of een misschot is en een deel van de schacht ligt in de 3 meter zone. De pijl mag ook niet zijn teruggekaast;*

- *Het blazen of doelpak omvalt (ondanks dat het door de scheidsrechters voldoende was vastgemaakt) De scheidsrechter neemt ieder maatregel die nodig is om het te herstellen en geeft voldoende tijd om het relevante aantal pijlen te laten schieten. Als het blazen alleen naar beneden is gegleden dan wordt het aan de scheidsrechter overgelaten welke actie hij neemt, als hij al een actie onderneemt.*

12.6. Terwijl een sporter aan de schietlijn staat mag hij of zij niet-elektronische aanwijzingen ontvangen van de coach of teamcaptain, voor zover dit de andere sporters niet stoort.

12.6.1. Tijdens het teamschieten mogen de sporters en de coach verbaal aanwijzingen geven of ze nu aan de schietlijn staan of niet. Tijdens het schieten mag de coach dit alleen doen vanuit zijn coachvak

12.7. Geen enkele sporter mag het materiaal van een andere sporter aanraken zonder zijn permissie. Kwelijke zaken kunnen leiden tot sancties.

12.8. Het is verboden te roken in en rondom het sporters gebied, inclusief elektronische sigaretten.

12.9.

De DoS kan gevraagd worden zijn mening te geven als, in de opinie van een scheidsrechter, een sporter, per ongeluk, een dusdanig schiettechniek gebruikt waardoor de pijl buiten de veiligheidszones vliegt (over een vangnet, buiten de veiligheidzones, een aarden wal enz.). Als de sporter volhardt in het gebruiken van die techniek, zal, in het belang van de veiligheid hem gevraagd worden door de Hoofdscheidsrechter of de DoS om onmiddellijk te stoppen met schieten en het veld te verlaten.

12.10.

Geen sporter mag zijn boog uittrekken, met of zonder pijl, dan alleen aan de schietlijn. Als er een pijl wordt gebruikt dan zal de sporter deze naar het doel richten, maar alleen als hij geconstateerd heeft dat het schietveld vrij is zowel aan de voorkant als aan de achterkant van het doel.

Hoofdstuk 13

Volgorde van schieten en tijdcontrole

13.1. 1,2, of bij outdoor, 3 sporters mogen gelijktijdig op eenzelfde doel schieten.

13.1.1. Als 4 sporters in paren op een doel schieten dan is de rotatie AB-CD, CD-AB, AB-CD, enz.

13.1.2.

Behalve bij de Matchplay kunnen de sporters onderling, als iedereen het er mee eens is, hun schietpositie bepalen, mits men dit voor het begin van de afstand aan de scheidsrechter heeft medegedeeld.

Als er geen overeenstemming is dan zal de volgorde bij 2,3 of 4 sporters als volgt zijn op hetzelfde blazoen:

- Sporter A schiet links, B schiet rechts;

- Sporter A schiet links, sporter B in het midden en C staat rechts;

- Sporters A en C schieten links en sporter B en D schieten rechts als er om en om AB en CD geschoten wordt;

Als er geen overeenstemming is dan is de positie bij een meervoudige opstelling:

- Als 2 sporters op 2 blazoenen schieten: Sporter A schiet op het linker blazoen, Sporter B op het rechter blazoen;

- Als er 3 sporters op 3 blazoenen schieten: Sporter A schiet op het onderste linker blazoen, B schiet op het hoge blazoen en C schiet op het onderste blazoen rechts;

- Als er 4 sporters schieten op 4 drievoudige verticale blazoenen: Dan schiet sporter A op de eerste kolom, B op de derde kolom, C op de tweede kolom, en D op de vierde kolom als er AB en CD wordt geschoten.

Tijdens de indoor team competitie als er op triangel drievoudige blazoenen wordt geschoten dan schiet ieder teamlid in willekeurige volgorde zijn 2 pijlen, iedere pijl in een apart scorend gebied.

13.1.3.

In de indoor match ronde voor teams zijn er 2 drievoudige blazoenen voor ieder team. Als de triangel drievoudige blazoenen worden gebruikt dan hangen de onderste blazoentjes op 130 cm boven de grond.

13.1.4. Een team bestaat uit de 3 hoogst geplaatst sporters (2 voor Mixed Team) uit de Open ronde, tenzij de team captain minimaal een uur voor aanvang van die betreffende ronde aan de wedstrijdleider (DoS) of aan de hoofdscheidsrechter aangeeft dat hij een andere sporter uit de Open ronde wil laten meeschieten. Als er een vervanging plaats vindt dan krijgen alleen de sporters die in de teamronde mee schieten een medaille. Bij overtreding van het bovengenoemde zal het team worden gediskwalificeerd.

13.2. Bij WK's, World Cups en andere grootte internationale competities:

13.2.1.

In de Olympische-, Compound en Indoor Match ronde voor individuele sporters zal:

- Tijdens de matches van de ER en finale ronde de hoogste sporter van ieder paar (volgens het schema) aan de linker kant van de match schieten (zie (see image 1: Match Play Chart 1A (104 athletes, byes are permitted))). De opzet van de doelen voor iedere ronde is een keus van de OC;*
- In de 1/48, 1/32, 1/24, en 1/16 (ook indoor) ER mogen er 2 sporters per doel zijn, in de 1/8 ER schiet iedere sporter op een eigen doel. De sporters gaan naar het doel om hun scores te noteren en hun pijlen te trekken.*
- In de finale rondes (individuele matches om en om schieten) heeft iedere sporter zijn eigen doel en gaat niet mee om zijn scores te noteren en zijn pijlen te trekken. Iedere sporter zal een agent benoemen die meekijkt bij het noteren van de scores en het trekken van de pijlen. De pijlen zullen na iedere 2e serie/set worden terug gebracht.*
- In de enkele match play met om en om schieten, besluit de hoogste geplaatste sporter uit de open ronde de volgorde van schieten in de eerste serie/set. De sporter met de laagste set score voor recurve of de laagste cumulatieve score voor compound schiet de volgende serie/set als eerste. Als de sporters gelijk staan dan schiet de sporter die in de eerste serie/set is begonnen als eerste in de volgende serie/set of in de shoot-off.*

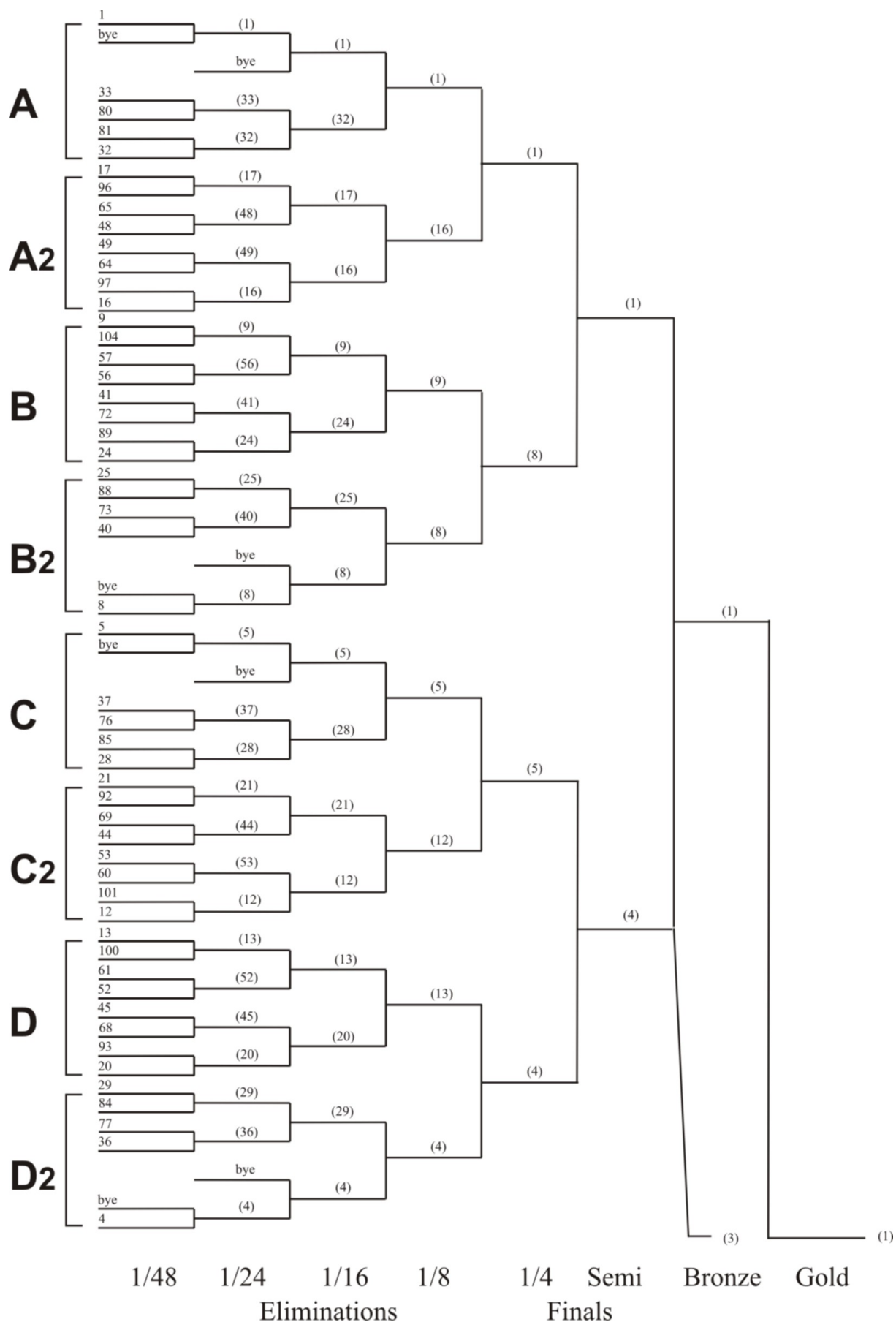


Image I: Match Play Chart 1A (104 athletes, byes are permitted)

13.2.2. In de teams competitie (beide team schieten tegelijk):

- De links/rechts positie van de matches volgt het match play schema. Het hoogst geëindigde team van ieder paar (volgens het schema) schiet aan de linker zijde van de match. De opzet van de doelen voor iedere ronde van de competitie is een keuz van de OC;
- Beide team beginnen iedere serie van hun match achter de 1 meter lijn. De eerste sporter mag de lijn pas over als de DoS het sein heeft gegeven dat de match begonnen is;
- De sporters in het team schieten ieder 2 pijlen in willekeurige volgorde;

- 1 sporter staat aan de schietlijn, terwijl de andere sporters achter de 1 meter lijn blijven. Er kan niet meer dan 1 sporter tegelijk voor de 1 meter lijn zijn;
- Rolstoelsporters mogen tijdens de gehele match aan de schietlijn blijven staan. Alszij geschoten hebben geven zij dit aan door hun hand boven hun hoofd te bewegen. (zie [21. Hoofdstuk 21-Para- Archery](#));
- Als de sporters naar voren gaan om te schieten dan mogen zij hun pijlen pas uit de pijlentas halen als zij op de schietlijn staan;
- In Compound matches, mogen de sporters hun pees niet aan de pees plaatsen totdat ze aan de schietlijn staan en het signaal om te gaan schieten is gegeven. De relaese mag aangehaakt worden zowel voor als nadat de pijl op de pees is geplaatst. Deze restrictie geldt niet voor minder valide sporters die naar aanleiding van hun classificatie toestemming hebben gekregen voor een mond release die permanent op de pees is geplaatst;
- Overtredingen tijdens het team schieten zullen afgehandeld worden volgens [15. Hoofdstuk 15-Consequenties van het niet naleven van de regels](#)

13.2.3.

In de team competitie tijdens de finale rondes (om en om schieten):

- Beide teams beginnen hun match waarbij de sporters achter de 1 meter lijn staan;
- Het hoger geplaatst team uit de open ronde bepaald de volgorde van schieten in de eerste serie. Het team met de laagste cummulative score schiet eerst in de volgende serie. Als de team gelijk geëindigd zijn dan schiet het team dat in de eerste serie begon als eerste;
- Ieder team dient te rouleren tussen de sporters na iedere geschoten pijl, zodat iedere sporter in de rotatie fase 1 pijl geschoten heeft;
- Als het eerste team 3 pijlen heeft geschoten (mixed teams 2 pijlen) en de sporter is terug achter de 1 meter lijn dan stopt de tijd van dat team en wordt de overgebleven tijd aangegeven;
- Als de score van de laatste pijl van het eerste team zichtbaar is op het scorebord, dan start de klok voor het tweede team en mag de eerste sporter van dat team de 1 meterlijn overgaan en beginnen met schieten;
- Dit wordt herhaald tot ieder team 6 pijlen heeft geschoten (voor mixed teams 4 pijlen) of als de tijd voorbij is;
- Het team dat de match startte zal in de shoot-off als eerste schieten en de teams zullen roteren na ieder schot dat heeft plaats gevonden.

13.3. Bij andere toernooien:

13.3.1.

In de Olympische- en Compound Match ronde gelden [Article 13.2.](#) de volgende uitzonderingen:

- In de 1/8 ER mag de OC 1 of 2 sporters op 1 doel plaatsen. Zij gaan naar de doelen om hun scores te noteren en hun pijlen te trekken;
- In de 1/4 finale ronde is er 1 sporter per doel. De OC mag besluiten om deze gelijktijdig te laten schieten. In dat geval zullen de sporters naar de doelen gaan om hun scores te noteren en hun pijlen te trekken. Als er onvoldoende terugtel klokken zijn om iedere individule match te kloppen dan zal de DoS alle matches tegelijk controleren;
- In alle andere finale rondes (individuele matches, om en om schieten) heeft iedere sporter een eigen doel. Ieder sporter heeft een agent benoemd die meekijkt bij het noteren van de scores en die de pijlen trekt. De pijlen worden teruggebracht na iedere 2e serie.

13.4. Schiettijd en tijdslimieten

13.4.1. Een sporter heeft 20 seconden de tijd om een pijl (inclusief de shoot-off) te schieten als hij om en om schiet in de Olympische Ronde en de Compound Match ronde.

13.4.2. 30 seconden is de toegestane tijd voor een minder valide sporter om 1 pijl (inclusief de shoot off) te schieten als men om en om schiet in een matchplay tijdens een PARA Archery Event.

13.4.3. 40 seconde is de toegestane tijd om:

- Een pijl te schieten;
- Voor een sporter om 1 pijl te schieten voor de shoot-off;
- Voor een mixed team om 2 pijlen te schieten in een shoot-off

13.4.4. Een team krijgt tijdens de shoot-off een minuut de tijd om 3 pijlen te schieten, 1 pijl per sporter.

13.4.5. 80 seconden zijn toegestaan voor een mixed team om 4 pijlen te schieten, 2 per sporter.

13.4.6. Twee minuten is de toegestane tijd voor een sporter om een serie van 3 pijlen te schieten of voor het team om 6 pijlen te schieten.

13.4.7. Vier minuten is de tijd die een sporter mag gebruiken om een serie 6 pijlen te schieten.

13.4.8. De tijdslimiet mag worden verlengd in geval van exceptionele omstandigheden.

13.5. Visuele en akoestische tijdscontrole.

13.5.1.

Als het schieten gecontroleerd wordt met lichten (behalve in de finale rondes voor de Olympische-, Compound en Indoor match ronde):
ROOD De DoS geeft 2 geluidsignalen voor de aangewezen sporters (AB,CD of alle 3 de sporters) om gezamenlijk naar de schietlijn te gaan (behalve bij team verschieping).

GROEN Het licht verandert 10 seconde later in groen en de DoS geeft 1 geluidsignaal dat het schieten kan beginnen.

GEEL Dit is het waarschuwingssignaal voor de laatste 30 seconde voor het einde van de schiettijd, uitgezonderd voor de Olympische finale rondeals de sporters om en om schieten.

ROOD Dit betekent dat de schiettijd voor bij is (zie artikel 13.4) en worden er 2 geluidsignalen gegeven dat de tijd voor bij, zelfs als alle pijlen niet zijn geschoten. De sporters die nog aan de schietlijn staan moeten onmiddellijk naar de wachtlijn terug. Deze procedure geldt tot iedereen heeft geschoten. Als er 6 pijlen geschoten worden in 2 series van 3 pijlen dan zal het proces herhaald worden voordat men de punten gaat noteren. Als het licht rood wordt nadat alle pijlen zijn geschoten dan worden er 3 geluidsignalen gegeven en kan men de scores gaan noteren.

- 13.5.2. *Als het schieten gecontroleerd wordt door platen: Er worden 2 platen gebruikt die tegelijkertijd aan beide kanten van het veld de zelfde kleur laten zien (geel of groen).
De GELE zijde wordt naar de sporters gekeerd als waarschuwing dat er nog 30 seconde te schieten zijn.
De GROEN zijde wordt naar de sporters gekeerd om alle andere schiettijden aan te geven.*
- 13.5.3. *Op het moment dat de sporters hun pijlen hebben geschoten en de schietlijn leeg is, dan wordt direct het gebruikelijke signaal gegeven voor de andere groep of om te gaan scoren.*
- 13.5.4. *Als er meer dan 1 match wordt gehouden op het zelfde schietveld waarbij om en om geschoten wordt, dan wordt er geen geluidssignaal gegeven die de start van iedere schietperiode aangeeft, behalve aan het begin van de match.*
- 13.6. **Geen enkele sporter zal naar de schietlijn gaan anders dan wanneer het juiste signaal is gegeven.**
- 13.6.1. *10 seconde is toegestaan voor de sporters om de schietlijn te verlaten en voor de dan aangewezen sporters naar de schietlijn te gaan. Dit wordt aangegeven door 2 geluidsignalen en een rood licht.*
- 13.6.2. *Als er een individuele om en om match wordt geschoten dan zullen de sporters naar de schietlijn gaan als het signaal voor de 10 seconde wordt gegeven. Na deze 10 seconde is er 1 signaal die de start van de 20 seconde tijd aangeeft voor de schietperiode van de eerste sporter of 30 seconden voor een match in Para Archery, die gaat schieten. Zodra de eerste pijl is geschoten en de score is zichtbaar of als de tijd verstreken is, dan start de countdown klok van de tegenstander met daarop 20 of 30 seconden schiettijd om zijn pijl te schieten. De sporters aan de match zullen continue om en om schieten tot dat alle 3 hun pijlen zijn geschoten of dat de sporter van de schietlijn afgaat om de andere sporter te feliciteren omdat hij /zij de match niet meer kan winnen. Als de schiettijd voorbij is dan zal een geluidssignaal aangeven dat de andere sporter/team kunnen starten met hun schiettijd of dat hun tijd voor de serie/set voorbij is.*
- 13.7. **Als het schieten om welke reden dan ook gestaakt wordt, dan zal de tijdslimiet worden aangepast.**
- 13.7.1. *Bij het individuele toernooi wordt 40 seconde (20 seconde bij om en om schieten) per pijl gegeven in de Olympisch-, Compound- en Indoor match ronde.*
- 13.7.2. *Als in een team match de tijd wordt stilgezet en de overgebleven tijd op de klok is meer dan de totale som van 20 seconden per pijl dan is de overgebleven tijd, de tijd voor de nog niet geschoten pijlen, mits dit is vastgesteld door de DoS of de scheidsrechter. Zoniet dan zal het team 20 seconden per pijl krijgen voor de nog niet geschoten pijlen. In beide gevallen zal het schieten plaats vinden vanaf de schietlijn. (Ter verduidelijking dus niet vanuit de box.)*
- 13.8. *Als een sporter te laat komt bij de start van de wedstrijd dan verliest hij het reeds verschoten aantal pijlen, tenzij de hoofdscheidsrechter, of zijn vervanger tevreden is met de uitleg waarom de sporter te laat is.
In dat geval wordt de sporters toegestaan om de verloren pijlen in te halen nadat de betreffende afstand is verschoten, maar in geen geval meer dan 12 pijlen.
Een forfeited match, in de Olympische, Compound of Indoor Match ronde, met om en om schieten, is 1 van de 2 sporters/teams niet aanwezig is als er besloten wordt wie er als eerste schiet of als er bij gelijktijdig schieten een sporter of team niet aanwezig is.. De sporter/team dat aanwezig is bij de beslissing van wie er eerst gaat schieten of aanwezig is bij het toegewezen doel bij de start van de match zal aangewezen worden als winnaar van die match.*
- 13.9. **Als het schieten bezig is dan mogen alleen de sporters die aan de beurt zijn of een mindervalide sporter met classificatiekaart aan de schietlijn staan.**
- 13.9.1. *Alle andere sporters blijven, met hun materiaal, achter de wachtlijn. Nadat een sporter zijn pijlen heeft geschoten dient hij onmiddellijk terug te gaan naar de wachtlijn. De sporter mag de scope op de schietlijn laten staan als dit geen obstakel vormt voor andere sporters.*

Hoofdstuk 14

Het Scoren

14.1. Er dienen voldoende scorers aanwezig te zijn om te verzekeren dat de ieder doel een scorer heeft.

14.1.1. *Deze scorers kunnen de sporters zijn als er meer dan 1 sporter op het doel aanwezig is. Er zal voor ieder doel een scorer worden benoemd.*

14.1.2. *Het scoren vindt plaats na iedere serie/set.*

14.1.3. *De scorers zullen de waardes van de pijlen op de scorekaart in aflopende volgorde noteren zoals deze door de sporters (of de agent van de sporter) worden opgenoemd. De andere sporters op het doel controleren dit en als er een verschil van mening is dan zal de scheidsrechter geroepen worden die de definitieve beslissing neemt.*

14.1.4. *In de Olympische ER of Finale ronde, bij gelijktijdig schieten, zal de waarde van de pijl worden opgenoemd door de sporter. Zijn tegenstander controleert de waarde van iedere pijl en in geval van een meningsverschil zal de aangewezen scheidsrechter de definitieve beslissing nemen.*

14.1.4.1. *In iedere set kan een sporter maximaal 30 punten scoren (bij 3 pijlen). De sporter met de hoogste score van die serie zal 2 punten krijgen; als het een gelijke score is dan krijgt iedere sporter 1 setpunt.*

14.1.4.2. *Zodra een sporter 6 set punten heeft (6 van de 10) bereikt uit een mogelijke 5 set match, dan is hij de winnaar en gaat door naar de volgende ronde.*

14.1.5. *In de Olympische Team en Mixed Team Eliminatie of Finale Rondes, als men gelijktijdig schiet, zal de waarde van de pijlen van ieder team opgenoemd worden door 1 sporter per team. De tegenstander zal de waarde controleren van iedere pijl en als er een verschil van mening is zal de toegevoegde scheidsrechter de definitieve beslissing nemen.*

14.1.5.1. *In ied kan een Team maximaal 60 punten scoren en in een Mixed Team maximaal 40 punten (met 2 pijlen per sporter). Het team met de hoogste score zal 2 setpunten krijgen; ingeval van een gelijke score krijgt ieder team 1 punt.*

14.1.5.2. *Zodra een team 5 punten (5 uit 8) heeft uit een 4 sets match, dan zal dat team als winnaar aangemerkt worden en doorgaan naar de volgende ronde.*

14.1.6.

In de ER en Finale rondes tijdens om en om schieten zullen de waardes van de pijlen genoteerd worden in de volgorde zoals de pijlen geschoten zijn. Deze onofficiële score zal worden gecontroleerd door de agent van de sporter als de officiële waarde bepaling op het doel plaatsvindt. Ter verificatie van de scores noemt de Target Scheidsrechter de scores in aflopende waarde op en zal hij iedere wijziging bijtekenen.

Bij indoor toernooien worden drievoudige blazoenen gebruikt, de pijlen mogen in willekeurige volgorde geschoten worden, maar als er meer dan 1 pijl (of alle pijlen) is geschoten in dezelfde scorende gebied, zij tellen dan als onderdeel van de serie, dan zal alleen de laagst scorende pijl tellen. De andere pijl, of pijlen, in hetzelfde blazoentje worden geteld als een M. of als meerdere M-en. Iedere pijl die buiten de buitenste blauwe 6 zone zit zal worden geteld als een M.

14.1.7. *Sporters mogen het noteren van de scores en het halen van de pijlen overdragen aan hun team manager of aan een andere sporter op hun doel, maar dan mogen zij zelf niet meegaan naar het doel. (Bv mindervalide sporters)*

14.2.

De waarde van een pijl wordt bepaald door de positie van de schacht zoals deze in het blazoen zit. Als de schacht twee kleuren raakt of een scheidingslijn tussen twee scorende zones dan krijgt de sporter de hogere waarde van de twee in aanmerking komende zones.

14.2.1.

Noch de pijlen noch het blazoen mogen aangeraakt worden voordat de waarde van alle pijlen is genoteerd.

14.2.2.

Als er meer dan het toegestane aantal pijlen in het doel zit of op de grond in de nabijheid van het doel of op het schietveld, dan tellen de laagste 3 (of 6 indien van toepassing). Sporters of teams die dit gedrag herhalen kunnen worden gediskwalificeerd.

14.2.2.1.

Bij een Compound Team Match ronde, mogen de pijlen in willekeurige volgorde geschoten worden, maar als er meer dan 3 pijlen (mixed team 2 pijlen) zijn geschoten in dezelfde scorende gebied, zij tellen dan als onderdeel van de serie, dan zullen alleen de 3 (mixed team 2) laagst scorende pijlen tellen. De andere pijl, of pijlen, in hetzelfde blazoentje worden geteld als een M. of als meerdere M-en. Iedere pijl die buiten de buitenste blauwe 5 zone zit zal worden geteld als een M.

14.2.3.

Als een fragment van een blazoen ontbreekt, inclusief de scheidingslijn of waar twee kleuren samenkomen, of als de scheidingslijn opzij gedrukt is door een pijl, dan zal een denkbeeldige lijn gebruikt worden om de waarde van de pijl te bepalen zoals de pijl in het blazoen zou zitten.

- 14.2.4. *Alle pijlinslagen in de scorende zones dienen iedere keer gemarkeerd te worden door de sporters als deze zijn genoteerd en uit het blazoen getrokken zijn.*
- 14.2.5. *Pijlen die ingebed zijn in het doel en die niet meer zichtbaar zijn in het blazoen kunnen alleen beoordeeld worden door de scheidsrechter.*
- 14.2.6. *Een pijl die:*
- 14.2.6.1. *Het doel raakt en terugketst of ervoor blijft hangen, zal, in het geval van een terugketste pijl de score krijgen volgens de markering die het gemaakt heeft in het blazoen, vooropgesteld dat alle andere inslagen gemarkeerd zijn en er een niet gemarkeerde inslag geïdentificeerd kan worden en in het geval van een hangende pijl, zoals deze op het blazoen ligt. Als er een terug geketste of hangende pijl is:*
- *Alle sporters op dat doel stoppen met schieten, zij blijven op de schietlijn en roepen een scheidsrechter;*
 - *Als alle sporters van de betreffende serie op de schietlijn klaar zijn met hun serie pijlen of als de toegestane tijd voor bij is, dan zal de DoS de wedstrijd stilleggen. De sporter met de teruggekaatste of hangende pijl zal samen met de scheidsrechter naar het doelpak gaan en de scheidsrechter zal beslissen waar de inslag zit van de terug geketste pijl of de waarde van de hangende pijl vaststellen, de waarde noteren, de pijl verwijderen en de inslag gemarkeerd. De scheidsrechter zal participeren in de score van die serie. De teruggekaatste of hangende pijl zal achter blijven bij het doelpak totdat de complete serie is verschoten. Als het schietveld weer vrij is zal de DoS het signaal geven om de wedstrijd te hervatten zodat de sporters hun resterende pijlen kunnen schieten;*
 - *De sporters zullen hun serie van 3 of 6 pijlen afmaken voordat het schieten of score schrijven wordt hervat. Geen enkele andere sporter mag zich op de schietlijn bevinden.*
- 14.2.6.2. *Het doel raakt en er compleet door heen gaat zal, er vanuit gaande dat de pijlinslagen allen gemarkeerd zijn en er vanuit gaande dat er een ongemarkeerde pijlinslag aanwezig is, de waarde krijgen van de ongemarkeerde inslag die op het blazoen te zien is.*
- 14.2.6.3. *Een andere pijl raakt en erin blijft zitten krijgt dezelfde waarde als de getroffen pijl.*
- 14.2.6.4. *Een andere pijl raakt, afbuigt en het blazoen treft, zal de waarde krijgen overeenkomstig de plaats in het blazoen.*
- 14.2.6.5. *Een ander pijl raakt en terugketst, zal de waarde van de geraakte pijl krijgen mits deze kan worden vastgesteld.*
- 14.2.6.6. *Een blazoen raakt dat niet van de sporter zelf is, zal onderdeel uitmaken van de geschoten serie en zal tellen als een Misser.*
- 14.2.6.7. *Het blazoen raakt buiten de buitenste scorende zone zal geschreven worden als een Misser*
- 14.2.7. *Een pijl die wordt gevonden op de grond of achter het doel, die geclaimd was als een terug geketste pijl of een pijl die er doorheen gegaan is, dient volgens de scheidsrechter eerst het doel geraakt te hebben. Als er meer dan 1 ongemarkeerde inslag aanwezig is in de scorende zones nadat de pijl teruggekettst is of er volledig doorheen gegaan is, dan zal de waarde van de laagst scorende inslag aan de sporter worden gegeven, tenzij op een fysieke wijze er bewijsvoering is aan te geven wat de correcte score is.*
- 14.2.8. *Tijdens de Olympische -, Compound - en Indoor Match Ronde zullen teruggekaatste pijlen, door het doelpak heen geschoten pijlen of pijlen die voor het blazoen hangen de wedstrijd niet stoppen.*
- 14.2.9. *Een misser wordt geschreven als een 'M' op de scorekaart.*
- 14.3. *De DoS ziet er zo veel mogelijk op toe dat na het noteren van de waarden er geen pijlen zijn achtergebleven in de doelen voordat er enig signaal wordt gegeven om de wedstrijd te vervolgen.*
- 14.3.1. *Als er per ongeluk toch pijlen zijn achtergebleven in het doelpak, dan zal het schieten niet worden gestaakt. De sporter mag de betreffende serie schieten met een ander set pijlen of naschieten als de gehele serie is verschoten. De scheidsrechter zal participeren bij het noteren van de waarde van de pijlen om er zeker van de zijn dat de scores van de vorige serie terug te vinden zijn op de score kaart van de sporter voordat de pijlen getrokken worden uit het doel.*
- 14.3.2. *Als een sporter zijn pijlen heeft laten liggen, mag hij met een andere set pijlen schieten, mits de scheidsrechter hiervan voor aanvang van het schieten geïnformeerd is*
- 14.4. *Scorekaarten dienen ondertekend te worden door de schrijver en de sporter, hiermee aangevend dat de sporter het eens is met de waarde van iedere pijl, de totale score, het totaal aantal 10-en en het totaal aantal X-en (of 9 bij indoor). Als de schrijver deelneemt aan het schieten, dan dient zijn score ondertekend te worden door een andere sporter van het betreffende doel.*
- 14.4.1. *Ieder doel zal twee scorekaarten hebben waarvan er één elektronisch kan zijn. Als er een verschil is tussen de papieren scorekaart en de elektronische scorekaart dan is de papieren scorekaart bepalend. De organisatie hoeft geen scorekaarten te accepteren die niet zijn getekend, waar niet de totaal score op staat, waar geen 10-en of X-en (of 9 bij indoor) zijn vermeld, of waarin optelfouten zijn gemaakt.*
- De organisatoren of officials zijn niet verplicht om de juistheid van een scorekaart te controleren, echter wanneer de organisatie of de official een fout constateert tijdens het invoeren dan zullen ze de sporters, die het betreft, vragen de fout te herstellen en blijft de juiste score bestaan. Indien een verschil wordt gevonden in de totale optelsom waar:*
- *2 papieren scorekaarten zijn gebruikt, dan is de optelsom van de laagst scorende scorekaart bepalend. Als de score op een enkele scorekaart (en in geval bij een dubbele score als de score gelijk is op iedere scorekaart) lager is dan de werkelijke score and zal de lagere score worden gebruikt, en als*
 - *1 papieren scorekaart en 1 elektronische scorekaart wordt gebruikt dan zal de optelsom van de elektronische scorekaart worden gebruikt voor de totale score, 10-en en X-en op de volgende condities:*
 - *.*
 - ** een totaal score is ingevuld op de papieren score kaart dus controle is mogelijk.*
 - ** Als er geen 10-en en X-en (indoor 9-s) ingevuld zijn op de papieren scorekaart dan zullen deze niet geregistreerd worden.*

- * Als er geen totaal score is ingevuld op de papieren scorekaart als deze bij het resultatenteam is dan zal de sporter worden gediskwalificeerd (individueel/team/mixed team al naar gelang).

14.5. In het geval er een gelijke score is zal de rangorde als volgt bepaald worden:

14.5.1.

Behalve bij gelijk eindigen zoals vermeldt is in [Article 14.5.2.](#) worden alle gelijke scores in alle rondes als volgt gedaan ten behoeve van de rangorde:

- Individueel en teams:
 - Outdoors:
 - Grootste aantal 10-en (inclusief inner 10's (X-en));
 - Grootste aantal X-en (inner 10);
 - Indoors:
 - Grootste aantal 10 -en;
 - Grootste aantal 9-en;
 - Als de sporters hierna nog steeds gelijk zijn dan worden de sporters gelijk op de ranglijst geplaatst, maar hun positie in het match play schema zal worden bepaald door een toss.

14.5.2. Bij een gelijke score die toegang geeft tot de Eliminatie ronde, in matches of voor de top 8 (in het geval de match play kaart 1A or 1B of Matchplay chart 5 - [Appendix 4-Match play schema's, 1. Match play schema 1A \(104 sporters, byes zijn toegestaan\) in Boek 2](#) of [Boek 2 -Evenementen ingaande 1 april 2019 in Boek 2](#) dan zal een shoot-off beslissen. (Het systeem van het aantal 10-en en X-en (9 indoor) zal niet worden gebruikt):

14.5.2.1. Bij een gelijke score om tot de Eliminatie ronde, of tot de top 8 te worden toegelaten, wordt een shoot-off geschoten op de laatst geschoten afstand, zodra de resultaten van de Open ronde officieel zijn.

14.5.2.1.1. De opzet van de doelen bij een outdoor shoot-off is als volgt:

- Als het Individueel is dan zal er per doel 1 sporter zijn op een neutraal doel in het midden van het veld.
- Als individuen met meervoudige blazoenen schieten dan zal de sporter op dezelfde positie (A,B,C of D) schieten die gebruikt is tijdens de wedstrijd.
- Voor ieder team zal er , in het midden van het veld, 1 doel met een enkel blazoen of bij gebruik van 3 80cm blazoen in een triangel opzet, geplaatst worden. De individuele teamleden kunnen bepalen bij het gebruik van een triangel blazoen in welk blazoentje ze kunnen schieten.

14.5.2.1.2. Bij indoor is de opzet voor een shoot-off als volgt:

- Individueel vindt de shoot-off plaats op het zelfde blazoen (A,B,C of D) en type blazoen (40cm dverticaal drievoudig blazoen, 40 cm drievoudig triangel blazoen, 60 cm blazoen) waar de sporters schoten tijdens de open ronde;
- Als er individueel drievoudige blazoenen worden gebruikt dan schiet de sporter op het middelste blazoentje. Als dit niet mogelijk is , dan worden er 2 of meer doelen opgesteld met een maximum van 2 blazoenen elk voor een maximum aantal van 2 sporters per doel;
- Bij een shoot-off voor teams is er 1 doel per team. Als er gebruik gemaakt wordt van een drievoudig triangel blazoen dan gebruikt het team 1 blazoen waarvan de onderste blazoentjes 1.30 m boven de vloer. Bij gebruik van een verticaal drievoudig blazoen, zal dit blazoen horizontaal geplaatst worden. Ieder teamlid bepaald in welk blazoentje hij schiet (1 pijl per blazoentje).

14.5.2.2. Individueel;

- Shoot off bestaat uit 1 pijl voor de score;
- Als beide sporters een 10 (recurve) of een X (compound) schieten met hun eerste SO pijl dan wordt de match beslist als een gelijke stand en zal er een tweede SO worden geschoten om de match te beslissen;
- Als de score gelijk is dan volgt close to the centre. Indien nog gelijk dan zal er wederom een pijl geschoten worden om de match te beslissen, totdat de gelijke stand is opgeheven.
- Als beide sporters de scorende zones missen dan schieten de sporter een volgende pijl.

14.5.2.3. Teams:

- Een serie van 3 pijlen (2 pijlen voor het mix team) zal geschoten worden voor de shoot-off, 1 pijl per team lid;
- Als de score gelijk is dan wint het team met de pijl die het dichtste bij het centrum zit;
- Als het nog steeds gelijk is dan zal de tweede (of derde) pijl die het dichtste bij het centrum zit de winnaar bepalen.

14.5.2.4. Totdat er officieel informatie is gegeven voor shoot-offs dienen de sporters op het wedstrijdveld te blijven. Een sporter/team die niet aanwezig is in een aangekondigde shoot-off zal als verliezer worden aangemerkt.

14.6. De top 8 sporters (teams) zullen individueel op de ranglijst geplaatst worden.

14.6.1.

Sporters/teams die uitgeschakeld zijn tijdens:

- 1/8 zullen als 9de geplaatst worden;
- 1/16 zullen als 17de geplaatst worden;
- 1/24 of 1/32 zullen als 33ste geplaatst worden;
- 1/48 zullen als 57ste geplaatst worden.

14.6.2.

Sporters/teams die in de 1/4 uitgeschakeld worden zullen als volgt op de ranglijst geplaatst worden:

- *Bij de match met setpunten het aantal set punten, als dit gelijk is dan wordt de cummulative score van de laatste set gebruikt;*
- *In de match met cummulative scores wordt dan de cummulative score van de laatste serie gebruikt.*

Als het dan nog gelijk is dan is er een gelijke ranking.

14.7. Aan het einde van het toernooi zal de OC een complete resultatenlijst publiceren.

Hoofdstuk 15

Consequenties van het niet naleven van de regels

De onderstaande opzet is een lijst van straffen en sancties voor sporters en officials bij het niet naleven van de regels.

15.1. In aanmerking komen voor en diskwalificaties

- 15.1.1. Een sporter die schuldig wordt bevonden aan het breken van deze regels kan uitgesloten worden van de wedstrijd en zal zijn positie op de ranglijst verliezen.
- 15.1.2. Een sporter is uitgesloten om op Wereldkampioenschappen mee te doen als de MA niet voldoet aan de eisen zoals die vastgelegd zijn in [Article 3.7.2. in Boek 2](#).
- 15.1.3. Een sporter die meedoet in een klasse, waarbij hij of zij niet voldoet aan de eisen zoals vastgelegd in [4.2. Klassen-Klassen in Boek 2](#), zal worden uitgesloten van de wedstrijd en zal de plaats op de ranglijst verliezen.
- 15.1.4. Een sporter die betrapt wordt op het schenden van de Anti Doping regels zal gestraft worden zoals is vastgelegd [Book 6-Anti-Doping Rules in Book 6](#).
- 15.1.5. Iedere sporter die materiaal gebruikt, dat niet voldoet aan de WA regels kan de score gedeeltelijk of geheel kwijtraken (zie [11. Hoofdstuk 11-Materiaal van de sporter](#))
- 15.1.6. Sporters of teams die herhaaldelijk meer dan het toegestane aantal pijlen schieten per serie kunnen worden gediskwalificeerd. (zie [Article 14.2.2.](#)).
- 15.1.7. Een sporter die willen en wetens de regels heeft overtreden mag uit de wedstrijd worden gezet. De sporter wordt gediskwalificeerd en zal zijn positie op de ranglijst verliezen.
 - 15.1.7.1. *Onsportief gedrag wordt niet getolereerd. Een dergelijk gedrag door een sporter of wie dan ook die de sporter assisteert zal worden gediskwalificeerd. Dit kan tot gevolg hebben dat de sporter voor toekomstige toernooien uitgesloten kan worden.*
 - 15.1.7.2. *Iedereen die zonder bevoegdheid, of valsheid in geschrifte pleegt, bij een score of die een score willens en wetens vervalst of heeft toegevoegd, zal worden gediskwalificeerd.*
 - 15.1.7.3. *Als een sporter meer dan eens zijn pijlen uit het doel trekt voordat deze zijn genoteerd, kan gediskwalificeerd worden.*
- 15.1.8. Als een sporter, naar het oordeel van de scheidsrechter, blijft volharden in het gevaarlijk uittrekken van zijn pees, dan kan de sporter door de hoofdscheidsrechter of de DoS gevraagd worden te stoppen met schieten en worden gediskwalificeerd. (zie [Article 12.9.](#)).

15.2. Kwijtraken van de score van pijlen.

- 15.2.1. *Een sporter die komt als het schieten al begonnen is zal de pijlen die tot dan geschoten zijn verliezen, tenzij de hoofdscheidsrechter tevreden is met de uitleg van de sporter betreffende het te laat komen. (zie [Article 13.8.](#)).*
- 15.2.2. *Bij materiaal pech of een onverwacht medisch probleem is het de sporter toegestaan om pijlen na te schieten zolang dit, onder normale omstandigheden geschoten, niet langer duurt dan 15 minuten. Alle andere pijlen worden als verloren beschouwd. (zie bij een onverwacht medisch probleem). (zie [Article 12.2.4.](#)).*
- 15.2.3. *Een pijl die geschoten wordt voor of na de aangegeven schiettijd zal beschouwd worden als een pijl van de betreffende serie en de sporter zal de hoogst scorende pijl van de betreffende serie verliezen en die zal scoren als een misser.*
- 15.2.4. *Een pijl die op het wedstrijdveld geschoten wordt nadat de DoS, officieel, de proefseries heeft beëindigd (dat is na het trekken van de pijlen), of gedurende de pauzes tussen de afstanden of rondes zal de sporter zijn hoogst scorende pijl in de eerstvolgende serie verliezen*
- 15.2.5. *Als, tijdens de Ronde voor teams, iemand van de drie teamleden een pijl schiet voor of na de tijdslimiet, dan zal die pijl meetellen in de betreffende serie en het team zal de hoogst scorende pijl verliezen die geschreven wordt als een misser*
- 15.2.6. *Als er meer pijlen dan het toegestane aantal gevonden wordt op de grond bij het doelpak of op de grond bij de schietbaan, dan zullen slechts de laagste drie (of zes) scorende pijlen tellen. (zie [Article 14.2.2.](#))*
- 15.2.7. *Wanneer een lid van een team niet in staat is om zijn twee (2) pijlen van een serie te schieten dan maakt de niet geschoten pijl deel uit van die serie. De niet geschoten pijl zal genoteerd worden als een mis. Als het totaal aantal pijlen inclusief alle niet geschoten pijlen in één serie overtreffen 6 (of 4 pijlen) dan geldt [Article 15.2.6.](#) .*
- 15.2.8. *Als een team meer dan het toegestane aantal pijlen schiet tijdens het om en om schieten voordat men achter de 1 meter lijn is teruggekeerd, dan zal het team de hoogst scorende pijl van de betreffende serie verliezen.*
- 15.2.9. *Een pijl die de scorende zones niet raakt of op een blazoen terecht komt niet zijnde het blazoen van de sporter wordt beschouwd als onderdeel van de serie en zal genoteerd worden als een misser. (zie [Article 14.2.6.6.](#) [Article 14.2.6.7.](#))*
- 15.2.10.

Als drievoudige blazoenen worden gebruikt en er meer dan 1 pijl in de zelfde scorende gebied dan zijn beide (of alle) pijlen deel van die serie, maar alleen de waarde van de laagst scorende pijl telt.

15.2.11. Als in de Compound Team Match Ronde, meer dan 3 pijlen (voor Mix team 2 pijlen) in de zelfde scorende zone zijn geschoten dan zullen de laagste 3 (laagste 2 voor Mix team) scores gelden. De andere pijl of pijlen in dezelfde scorende zone zullen gescoord worden als een M of M's.

15.3. Team straffen.

15.3.1. Als een lid van het team de één (1) meter lijn te snel overgaat, zal de scheidsrechter een gele kaart tonen. Deze kaart geeft aan dat de sporter terug moet gaan achter de 1 meter lijn en opnieuw moet beginnen of vervangen door een andere sporter met pijlen die nog moet starten vanaf de 1 meter lijn.

15.3.2. Als een team niet op de gele kaart reageert en de sporter schiet zijn pijl, dan zal het team de hoogst scorende pijl van die serie verliezen.

15.3.3. Dezelfde procedure geldt als een teamlid een pijl uit de pijlenkoker/tas haalt of in een compound team match zijn de release al aan de pees zit voordat men op de schietlijn staat.

15.4. Waarschuwingen.

Sporters die meer dan eens gewaarschuwd zijn en die steeds de volgende regels breken of die niet de beslissingen of aanbevelingen (die voor een protest in aanmerking komen) van de scheidsrechter opvolgen zullen behandeld worden volgens [Article 15.1.7.](#) :

15.4.1. Geen enkele sporter mag het materiaal aanraken zonder toestemming van de eigenaar (zie [Article 12.7.](#)).

15.4.2. Geen enkele sporter mag zijn boog, met of zonder pijl, uittrekken met uitzondering van aan de schietlijn (zie [Article 12.10.](#)).

15.4.3. Als de wedstrijd gaande is mogen alleen die sporters wiens beurt het is om te schieten aan de schietlijn staan, uitgezonderd minder valide met een classificatie.

15.4.4. Een sporter mag zijn boogarm niet opheffen voor dat het startsein is gegeven (zie [Article 12.3.](#)).

15.4.5.

Noch de pijlen, noch het blazoen mogen aangeraakt worden totdat alle pijlen van dat blazoen zijn genoteerd. (zie [Article 14.2.1.](#)).

15.4.6. Als een pees getrokken wordt mag de sporter, naar het oordeel van de scheidsrechter, geen techniek gebruiken dat de pijl, indien per ongeluk wordt losgelaten, buiten de veiligheidszones of aangebrachte veiligheidsobstakel (net, aarden wal enz.) kan vliegen.

15.5. Consequenties van een positieve alcohol test

15.5.1. Als op een persoon een alcohol controle wordt uitgevoerd volgens [2.3.4. Alcohol Test in Boek 1](#) en het resultaat is positief voor het einde van het toernooi, dan zal deze persoon teruggetrokken worden van het toernooi en de zaak zal worden voorgelegd aan de Board of Justice en Ethics voor door te voeren sancties.

15.5.2. De consequenties zijn:

- Disqualificatie van het toernooi
- 1 jaar uitsluiting bij de eerste overtreding
- 4 jaar uitsluiting bij de tweede overtreding
- uitsluiting voor het leven bij een derde overtreding.

Hoofdstuk 16

Oefenen/Inschieten

16.1. Tijdens kampioenschappen mag er ingeschoten worden op het toernooiveld.

16.1.1. Voor WK's zal het inschieten minimaal 20 minuten en maximaal 45 minuten zijn op alle dagen van de open ronde. Het inschieten eindigt met het trekken van de inschietpijlen. De inschietdoelen zullen worden neergezet op de eerste afstand die geschoten gaat worden voor iedere klasse.

Als er een ER of finaleronde wordt geschoten dan kan de organisatie beslissen over de lengte van de inschietperiode en deze meenemen in het programma van de dag.

16.1.1.1. Andere inschiet faciliteiten zullen voor de sporters aanwezig zijn tenminste 5 dagen voor aanvang van de competitie.

16.1.2. Op andere WA wedstrijden mag het inschieten maximum 45 minuten of korter zijn, zodat de wedstrijd zo snel mogelijk begint.

16.1.3. Tijdens de Olympische-, Compound- en Indoor Match Ronde moet er een inschietveld naast het schietveld aanwezig (de doelen dienen in dezelfde richting geplaatst te worden als het wedstrijdveld) zijn, waar sporters die nog steeds in competitie zijn kunnen inschieten tijdens de ER en Finale rondes. De organisatie is niet verplicht om oefen faciliteiten neer te zetten voor sporters die niet meer in competitie zijn.

16.2. Voor alle WK's:

16.2.1.

Als het inschietveld onvoldoende groot is voor het aantal sporters, dan kunnen de OC 2 of 3 inschietessies per dag regelen van tenminste 4 uur. Deelname aan deze inschietessies dienen 24 uur van te voren worden geboekt. Het boeken van meer dan 1 sessie per dag door eenzelfde sporter kan alleen geaccepteerd worden als een andere sporters die zijn eerste sessie heeft geboekt in de periode van zijn keuze tenminste kan schieten.

16.2.2.

De DoS heeft altijd de controle over het officiële inschieten. Hij geeft de gebruikelijke signalen om te starten en te stoppen en het signaal dat de sporters naar de doelen mogen gaan. om hun pijlen op te halen. Geen enkele sporter mag schieten nadat het stopsignaal is gegeven. Sporters die deze regel negeren kunnen van de inschietessie worden verwijderd.

16.2.3.

Ieder verandering van een afstand gebeurt met toestemming van de DoS, deze kan de sporters vragen, indien nodig, om te helpen de doelen te verplaatsen bij het herschikken van het veld.

16.3. Alle inschietpijlen worden geschoten onder de controle van de DoS.

Hoofdstuk 17

Vragen en Geschillen

- 17.1. Iedere sporter bij het doelpak zal bij een geschil over de waarde van een pijl zich richten tot de scheidsrechter voordat de pijlen getrokken zijn.
- 17.1.1. *Een fout die ontdekt wordt bij het schrijven voordat de pijlen getrokken zijn mag worden gecorrigeerd er vanuit gaande dat alle sporters op het doel het er mee eens zijn. De correctie dient door alle sporters op het doel te worden bijgeparafeerd. Alle andere geschillen die met het invullen van de scorekaart te maken hebben dienen aan de scheidsrechter te worden getoond.*
 - 17.1.2. *Indien veld materiaal kapot is of blazoenen meer dan beschadigd dan kan de sporter of coach zich tot de scheidsrechter wenden met het verzoek dit te herstellen.*
- 17.2. Vragen betreffende de voortgang van het toernooi of het gedrag van een sporter moeten door de scheidsrechters opgelost zijn voor aanvang van de volgende fase van de wedstrijd.
- 17.2.1. *Vragen betreffende de dagelijks te publiceren resultaten moeten, zonder enig uitstel, met de scheidsrechters opgelost worden en op ieder toernooi moeten de correcties aangebracht zijn voor dat de prijzen worden uitgereikt.*

Hoofdstuk 18

Team Officials

18.1. Bij WK's zal ieder team dat meedoet vertegenwoordigd zijn door een Team manager die al dan niet deelneemt aan het evenement.

18.1.1.

De team manager zal:

- *Zo snel mogelijk als men gearriveerd is contact zoeken met het OC;*
- *Aanwezig zijn bij de team managers meetings georganiseerd door het OC, een scheidsrechters- of een Jury of Appeal;*
- *Het team vergezellen bij de materiaal inspectie;*
- *Als het nodig is het OC, Scheidsrechters of Jury of Appeal , namens het team, benaderen;*
- *In het algemeen het team vertegenwoordigen in alle voorkomende zaken van het kampioenschap.*

18.1.2.

Een team manager mag bijgestaan worden door andere team officials (coaches, psychologen , fysiotherapeuten enz). Maar er mag nooit meer dan 1 teamofficial per sporter op het schietveld aanwezig zijn, die de betreffende sporter begeleid. Echter, het maximale aantal officials die tegelijkertijd op het schietveld mogen zijn is 4. Dit aantal mag verhoogd worden met 1 per categorie als de MA meer sporters heeft, die schieten in meer dan twee categorieën op het zelfde moment.

18.1.3.

De team manager, tenzij hij zelf meeschiet, kan alleen maar in de volgende aangewezen zones van het schietveld zijn:

- *Als er een aangewezen officials gebied is op het finale veld, dan kan slechts 1 team official per sporter/team op het schietveld zijn en tijdens het schieten alleen in het officieel aangewezen gebied.*
- *In alle andere gevallen kan de teamofficial alleen maar achter de wachtlijn te staan, tenzij hij de sporter vertegenwoordigt bij het doel.*

Hoofdstuk 19

Protesten

19.1.

In het geval een sporter het niet eens is met de beslissing van de scheidsrechter, kan hij , met uitzondering van [Article 17.1.](#), een protest indienen bij de Jury of Appeal volgens [3.13. Jury of Appeal-Jury of Appeal in Boek 2.](#) Trofeeën en prijzen die bij het protest in het geding zijn zullen niet worden uitgereikt totdat de Jury tot een beslissing is gekomen.

19.2. De beslissing van de scheidsrechter over de waarde van een pijl, voordat deze uit het blazen is getrokken is definitief.

19.3. De beslissing van een scheidsrechter in een team ronde betreffende het gebruik van de gele kaart om een overtreding aan te geven zoals beschreven in [Article 15.3.](#) is definitief.

19.4. Tegen de beslissing van de Jury is geen protest mogelijk.

Hoofdstuk 20

Kleding voorschriften

20.1. WK's zijn belangrijke aangelegenheden, die bezocht worden door belangrijke personen. Alle sporters, teammangers en officials die deelnemen aan de opening- en sluitingceremonie moeten gekleed zijn in het uniform van hun MA.

20.1.1. *Tijdens Olympische Spelen, WK's en World Cup Evenementen zullen sporters en officials sportkleding dragen op het schietveld.*

- *Alle leden van een team zullen per categorie gekleed gaan in hetzelfde uniform. De teams van een land mogen verschillende ontwerpen en kleuren dragen. Team officials mogen een andere stijl hebben maar moeten van dezelfde kleuren zijn zodat men goed te herkennen is als official van het team.*
- *Vrouwen dienen gekleed te zijn in een jurk, gedeelde rok, korte(deze mag niet korter zijn dan de vingertoppen van de sporter als de armen langs het lichaam hangen) of lange broek, een bloes of shirt of bovenstuk (dat zowel de voorkant als de achterkant van het lichaam bedekt en over beide schouders aan elkaar vastzit). Bovenstukken dienen het middenrif volledig te bedekken op het moment dat de boog wordt uitgetrokken.*
- *Mannen zullen lange of korte broeken dragen(deze mogen echter niet korter zijn dan de vingertoppen van de sporter als de armen langs het lichaam hangen) en shirts met lange of korte mouwen (die het middenrif bedekken als de boog wordt uitgetrokken.*
- *Denim, jeans, ongeacht de kleur, camouflage kleding, oversize, baggy of cargo broeken of andere types in zowel korte als lange broek mogen niet gedragen worden.*
- *Tijdens de team- mixed team matchplay dient dezelfde kleur en stijl van bloes/shirt/top en dezelfde kleur van van pantalon/korte broek/rok te worden gedragen.*
- *Tijdens slecht weer condities mag , met toestemming van de TD of tijdens zijn afwezigheid de hoofdscheidsrechter, beschermende kleding worden gedragen zoals truien, regenkleding, enz. enz.*
- *Zaken die het hoofd bedekken zijn optioneel.*
- *Tijdens de finales met TV streaming, ondershirts, compression shirts of mouwen mogen worden gebruikt met als voorwaarde dat zij overeenkomen met de kleuren van het team uniform of dat ze wit zijn (het mag inclusief het design, namen of markeringen zijn, maar de hoofdkleur dient wit te zijn).*

20.1.2.

Sportschoenen zullen door de sporters en officials gedragen worden met uitzondering van minder valide sporters met een classificatie kaart waarop dit aangegeven is. Sportschoenen mogen van verschillende stijlen zijn maar moeten de hele voet bedekken.

20.1.3. *Startnummers dienen prominent gedragen te worden op de pijlentas van de sporter of op de dij van de sporter en dienen zichtbaar te zijn vanaf de schietlijn terwijl er geschoten wordt.*

20.1.4. *Tijdens de Olympische Spelen, Wereldkampioenschappen en World Cup wedstrijden moeten alle sporters hun naam in combinatie met de naam van het land (of de NOC landencode) achter op hun rug dragen. Teamofficials moeten de naam van het land op hun rug dragen. De naam en functie van de official is optioneel .*

20.1.5. *Sporters en team officials moeten tijdens de officiële training voldoen aan kledingvoorschriften.*

20.2. Het is niet toegestaan om reclame, in welke vorm dan ook, te dragen op het tenue die sporters en/of vertegenwoordigers aan hebben tijdens het toernooi, met uitzondering van de gespecificeerde regels in de ebligility (uitvoerings) code.

Hoofdstuk 21

Para- Archery

21.1. Introductie

- 21.1.1. Dit onderdeel bestaat uitsluitend uit bylaws. Het verklaart de basisregels die gelden voor geclassificeerde sporters met een handicap bij alle WA evenementen.
- 21.1.2. Belangrijkste bij PArA Archery is de classificatie en is gebaseerd op de definities voor classificatie door het Internationaal Paralympic Committee (IPC). Kandidaat Para Sporters zullen worden gecontroleerd door internationale classificeerders die de sporters in de juiste klasse zullen indelen zoals deze door WA worden erkend en welke zijn gebaseerd op de mate waarin een Para sporter in staat is om met een pijl en boog te schieten.

21.2. Classifiers/ deskundigen die de klasse bepalen

- 21.2.1. Sporters met een lichamelijke beperking worden onderzocht door een panel van twee internationale deskundigen. Deze deskundigen geven aan op een classificatiekaart in welke klasse een sporter wordt ingedeeld en welke hulpmiddelen de sporter mag gebruiken.
- 21.2.2. Het classifiers handboek, dat van tijd tot tijd wordt aangepast, zal door de Executive Board worden goedgekeurd en heeft de status van een bylaw.

21.3. Visueel beperkten classificatie

- 21.3.1. Visueel beperkte sporters in de VI 1 klasse dragen blinddoeken als ze schieten. De andere sporters, geklassificeerd als VI2 en VI3 dragen geen blinddoeken. Alle VI sporters worden geklassificeerd door speciaal opgeleide VI classificeerders.

21.4. Klassen

WA erkend de volgende klassen voor de divisie Para Archery:

21.4.1. Recurve:

Individueel:

- Women Open
- Men Open

Team:

- Women Open
- Men Open

De materiaal regels zijn het zelfde als de WA regels,

21.4.2. Compound:

Individueel:

- Women Open,
- Men Open

Team:

- Women Open
- Men Open

21.4.3. Visueel Beperkt (VI):

- VII
- VI2/VI3

Er zal geen verschil zijn tussen mannen en vrouwen, compound of recurve binnen de betreffende divisie. Iedereen zal tegen elkaar schieten in de juiste divisie.

Kijk voor de materiaal regels van deze divisie bij [21.12. Visueel beperkte sporters](#)

21.4.4. W1 Open (Recurve/ Compound):

Individueel:

- Women W1 Open
- Men W1 Open

Team:

- Women W1 Open
- Men W1 Open

De regels voor het materiaal zijn hetzelfde als de WA regels met als uitzondering voor de W1 klasse:

- Het maximale trekgewicht is 45 Lbs:
- Er zijn geen peep sights of scope sights toegestaan;

- Leveling items zijn niet toegestaan;
- Release hulpmiddelen zijn toegestaan;
- Voor de W1 50m compound ronde en W1 50 matchplay ronde en de W1 (mixed)team ronde zal een (ouderwets) 80 cm blazoen worden gebruikt.

21.4.5. Als er niet genoeg W1 vrouwen zijn voor een Para event, dan zal de W1 sport klasse inclusief de W1 vrouwen die ingeschreven staan strijden tegen andere mannen en vrouwen.

21.4.6. De W1 open ronde voor outdoor voor zowel mannen als vrouwen zal de W1 50m ronde, W1 50m match ronde, W1 team en W1 mixed team rondes zijn, die geschoten worden op een volledig 80 cm blazoen, met de scorende 10 zone die gebruikt wordt voor de om en om geschoten enkele pijl shoot off.

21.5. Classificatie kaarten

21.5.1. Alle sporters dienen in het bezit te zijn van en up to date internationale classificatie kaart die aan de scheidsrechters getoond dient te worden tijdens de materiaal inspectie. Dit stelt de scheidsrechters in staat om te controleren welke hulpmiddelen de sporter mag gebruiken. Sporters zonder kaart, omdat zij niet aan de criteria voldoen, mogen niet meeschieten in een categorie bestemd voor minder gehandicapte sporters.

21.5.2. Deze internationale kaart is van plastic of papier tot dat de plastic kaart klaar is.

21.5.3. Sporters die nog geen classificatiekaart hebben, van welk type is toch toegestaan om aan de competitie mee te doen, maar de scores niet meegeteld voor de World Ranking en Wereldrecords of enige titel.

21.6. Hulp middelen

21.6.1. Hulpmiddelen zijn alleen toegestaan als ze goedgekeurd zijn door een internationale Classifier en op de klassificatie kaart van de sporter staan.

Het betreft de volgende hulpmiddelen:

21.6.2. Een sporter die niet langer voldoet aan de classificatie als Para sporter, mag echter met de noodzakelijke hulpmiddelen die hem in staat stellen te schieten meedoen aan algemene competities, maar mogen geen hulp krijgen om beter te schieten. Deze sporters hebben een classificatie kaart gedateerd november 2013 of later, hierop staat wat men mag gebruiken. In 2019 zal de Executive Board een datum vaststellen voor de sporters die voldoen aan de classificatie criteria voor een minder valide sporter of voor degenen die niet volgens deze condities zijn geclassificeert. Zij kunnen zich richten tot het WA comite om een hulpmiddel aan te vragen. By-laws zullen de details van dit systeem aangeven zodra dit goedgekeurd is door de EB en zodra ze in circulatie zijn gebracht.

21.6.3. Rolstoel:

- Elk type rolstoel (zolang het niet meer dan 4 wielen heeft) mag gebruikt worden zolang deze overeenkomt met de betekenis van het begrip rolstoel.
- Geen enkel onderdeel van de rolstoel mag de boogarm ondersteunen tijdens het schieten;
Bij Rolstoel sporters mogen de zijdelen van de rugleuning niet meer, aan beide zijden, naar voren steken dan de helft van de breedte van het lichaam van de sporter. (see image 2: Wheelchair athlete)
 - Alle onderdelen van de rolstoel bevinden zich tenminste 110 mm onder de oksel van de sporter terwijl deze aan het schieten is; Als bij W1 sporters dit een probleem geeft en de hoogte van 11 cm niet wordt gehaald dan is het toegestaan mits de classifier het op de classificatiekaart heeft gezet.
 - De ondersteuning voor het lichaam gemeten vanuit de verticale stand vanuit de rug van de stoel mag niet langer zijn dan 100 mm en zit tenminste 110 mm onder de oksel van de sporter;
 - De rolstoel mag geen grotere lengte hebben dan 125 cm
 - Het gebruik van anti rolmiddelen is toegestaan.
 - Nog de voeten of de voetplaat van de rolstoel mag niet in contact zijn met de grond als men aan het schieten is.

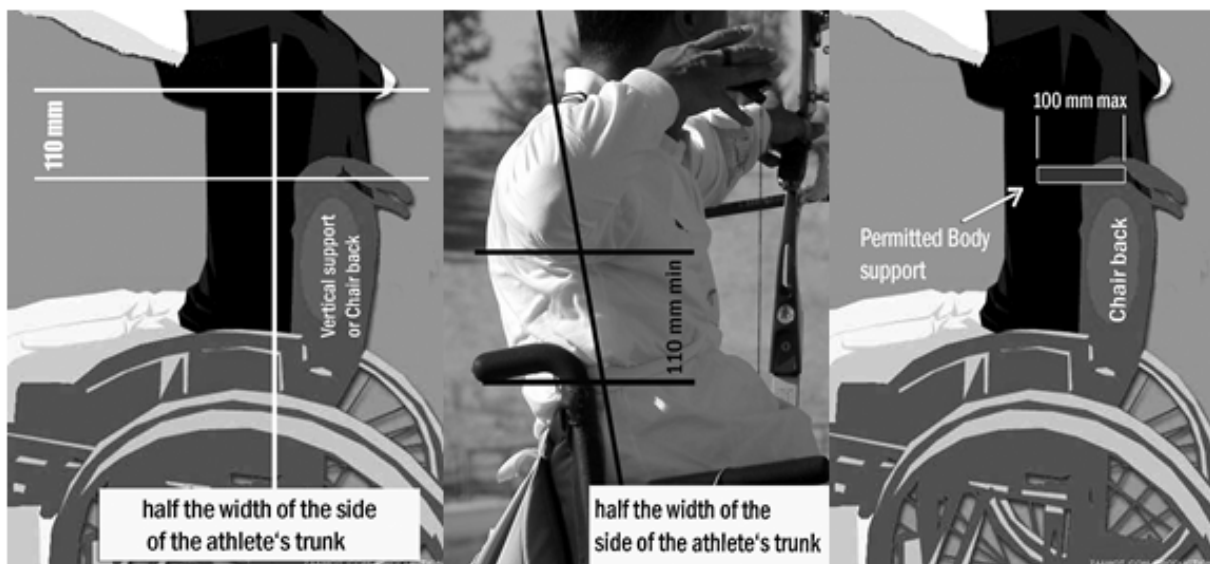


Image 2: Wheelchair athlete

21.6.4. Stoel of Kruk:

Elk type stoel mag gebruikt worden zolang deze overeenkomt met de betekenis van het begrip rolstoel.

- Geen enkel onderdeel van de stoel mag de boogarm ondersteunen tijdens het schieten.
- Geen enkel onderdeel van de stoel mag contact hebben met de romp van de sporter (dit betekent dat de sporter niet tegen de rugleuning mag steunen)
- De standplaats van de sporter mag niet meer bedragen dan 60 bij 80 cm terwijl deze aan de schietlijn staat, dit is inclusief de poten van de stoel en de voeten van de sporter.

21.6.5. Blokken:

Sporters met verschillende lengten van hun benen mogen een platform creëren van welke materiaal dan ook onder een van hun voeten – of als onderdeel van hun schoen – om meer stabiliteit te verkrijgen. De maximale grootte en de maximale positie is gelijk aan de hulpmiddelen zoals beschreven in **The correct reference will be inserted as soon as possible.**

21.6.6. Toegestane hulpmiddelen op het lichaam:

- Alleen W1 sporters mogen tegelijkertijd een uitsteeksel en een bandage hebben. Zij mogen dit onbepaald gebruiken om volledige lichaamsstabiliteit te krijgen zolang er maar geen ondersteuning plaatsvindt aan de boogarm tijdens het schieten.
- Andere sporters, mogen slechts enkelvoudige banden van niet breder dan horizontaal 5 cm gebruikt worden en slechts 1 rond de torso (borst) als dit op hun internationale classificatie kaart staat.
- Voor een enkele Rolstoelsporters mogen beenbanden gebruikt worden als dit op hun internationale classificatie kaart staat.

21.6.7. Prothese:

- Een kunstmatige arm inclusief 'hand' mag worden gebruikt. Deze mag aan de boog vastzitten zolang deze niet strak of er permanent aan bevestigd is

21.6.8. Release hulp:

- Iedere release hulp mag bevestigd zijn aan de pols, elleboog of schouder, of in de mond gehouden worden, en permanent vastgemaakt aan de pees als dit van toepassing is, vooropgesteld dat er bij de recurve open klasse geen release hulp mag worden gebruikt. (met uitzondering van de mond tab)

21.6.9. Boog bandage:

Sporters met een boogarm handicap mogen de boog vastmaken of bevestigen aan de hand, zolang deze niet strak of permanent aan bevestigd is.

21.6.10. De boogarmspalk:

Sporters met een boogarm handicap mogen een elleboog of polsspalk gebruiken.

21.6.11. Polsspalk voor de peeshand:

Sporters met een peesarm handicap mogen een polsspalk gebruiken.

21.6.12. Assistent:

W1 sporters die niet in staat zijn om de pijl op de pees vast te zetten mogen iemand hebben die dit doet. Deze personen mogen de sporter verbaal of andere assistentie verlenen speciaal gericht op het spotten van de pijl of het veranderen van het vizier. Deze personen mogen de andere sporters niet storen.

De sporter en zijn assistent moeten zichtbaar herkenbaar door het dragen van hetzelfde tenue en het dragen van hetzelfde nummer dat de sporter gekregen heeft.

21.7. Rondes

21.7.1. De wedstrijden worden hetzelfde geschoten als voor de valide sporters, met uitzondering van de VI divisie die een eigen ronde heeft.

21.7.2. Speciale aanpassingen voor de teamrondes inclusief het mixed team:

21.7.2.1. In de teamronde mogen alle sporters aan de schietlijn blijven staan.

21.7.2.2. Als een sporter klaar is met schieten steekt hij één arm omhoog om aan te geven dat hij geschoten heeft. Dan pas mag de volgende sporter zich klaarmaken om te gaan schieten.

21.7.2.3. Indien een sporter niet in staat is vanwege zijn handicap om zijn arm omhoog te steken dan spreekt hij een signaal af met de aanwezige lijnscheidsrechter. Dit afgesproken signaal kan fysiek en/of mondeling zijn en zal ook van toepassing zijn als mindervalide sporter in een valide sporters team meeschiet.

21.7.3. Er is een Team ronde in de Recurve divisie.

21.7.4. In de compound divisie worden WI geclassificeerde sporters samengevoegd met sporters van de open compound klasse als ze in dezelfde ranking ronde hebben geschoten. Als dit niet zo is dan wordt er een aparte teamronde geschoten voor WI en de open compound klasse.

21.7.5. Een mixed team bestaat uit een man en een vrouw met hetzelfde boogtype.

21.8. Competities

21.8.1.

- Paralympic Games;
- World Archery Para Championships;
- World Ranking Events;
- Continental Championships.

21.9. Wereld records en prijzen

21.9.1. Records kunnen geschoten worden in alle klassen en rondes zoals deze voor valide sporters gelden en tevens aanvullende records voor VI rondes en WI rondes.

21.9.2. Records geschoten op de ParaOlympische Spelen en de ParaWereldkampioenschappen worden direct erkend zodra de bevestiging van de officiële score er is.

21.9.3. Records geschoten op overige evenementen moeten niet later dan 10 dagen nadat het toernooi is vershoten door de betreffende MA, waartoe de sporter behoort, worden aangevraagd bij WA office, voorzien van de toernooi resultaten lijst en een verklaring waarin aangegeven wordt dat het record geschoten is volgens [5.5. Toekenning van Wereld Records-Toekenning van Wereld Records in Boek 2](#), alsmede de details van de classificatie.

21.10. Wereld ranglijst

21.10.1. Een Para Archery Wereld ranglijst wordt opgesteld.

21.11. wedstrijdveld

21.11.1. Het competitie en oefenveld dienen de noodzakelijke aanpassingen te hebben zodat de rolstoel gebruikers, zoals gedefinieerd door de IPC, deze normaal kunnen betreden. Deze regels zullen bekeken worden door het Para Archery Comite.

21.11.2. De toegang tot het wedstrijd terrein naar de wachtlijn en de schietlijn moeten door de rolstoel sporter zonder assistentie bereikt kunnen worden.

21.11.3. Twee of drie sporters worden op een PARA Archery toernooi bij elkaar gezet op één doel. Rolstoel of andere sporters welke moeten blijven zitten mogen aan de schietlijn blijven.

21.11.4. Voor alle PARA Archery toernooien worden dezelfde regels voor een veldopzet gebruikt zoals beschreven is in de WA reglementen, met uitzondering dat:

- Iedere sporter heeft minimaal 1,25 meter plaats.
- Stroken bij toernooien voor individuele sporters zijn minimaal 2.60 meter (of 3.90 meter)
- Stroken bij een team ronde zijn minimaal 3.90 meter.

21.12. Visueel beperkte sporters

21.12.1. Er zijn 2 divisie voor Visueel Beperkte sporters, VII en VI2 en VI3 gecombineerd. VI2/VI3 sporters zijn degene die een IBSA handboog classificatie B2 of B3 hebben. Deze geeft de mate van visuele beperking aan.

De sporter in de VII klasse draagt een blinddoek. De sporters in de VI2/VI3 divisie dragen geen blinddoeken. Sporters in beide divisies zullen alleen een tastvizier en geen enkel ander vizier gebruiken.

Als er onvoldoende deelnemers zijn 1 of beide divisies, dan kan er een gecombineerde competitie komen waarbij alle VI sporters die een blinddoek dragen, ongeacht hun classificatie aan meedoen. Als er alleen een VI divisie is dan mogen de Federaties maximaal 6 sporters aanmelden ongeacht hun classificatie.

21.12.2. De blinddoek kan zowel een slaapmasker of een doek gewikkeld om een bril, stofbril, skibril zijn en wordt door de scheidsrechters tijdens de materiaal controle en voor en tijdens de wedstrijd gecontroleerd.

21.12.3. De blinddoek moet te allen tijde op het wedstrijdveld worden gedragen, inclusief bij de opbouw van het materiaal, hget inschieten en tot aan het einde van de competitie dag.

21.12.4. De plaats van de stand mag geen obstakel vormen voor andere sporters.

De totale breedte van de stand/voetpunten zal niet meer zijn dan 80 cm (31,5 inches)

De maximale diepte van het functionerende deel van de voetpunten die in contact staan met de sporter zal niet meer dan 6 cm (2,5 inches) zijn.

Er zal niet meer ruimte dan 90 cm (35,5 inches) tussen iedere tastplaats/stand (gemeten vanaf het dichtst bijzijnde punt van iedere stand). De maat van het tactische vizier mag, in iedere richting, niet meer dan 2 cm uitsteken en zal allen contact hebben met de achterkant van de hand van de sporter of de voorarm.

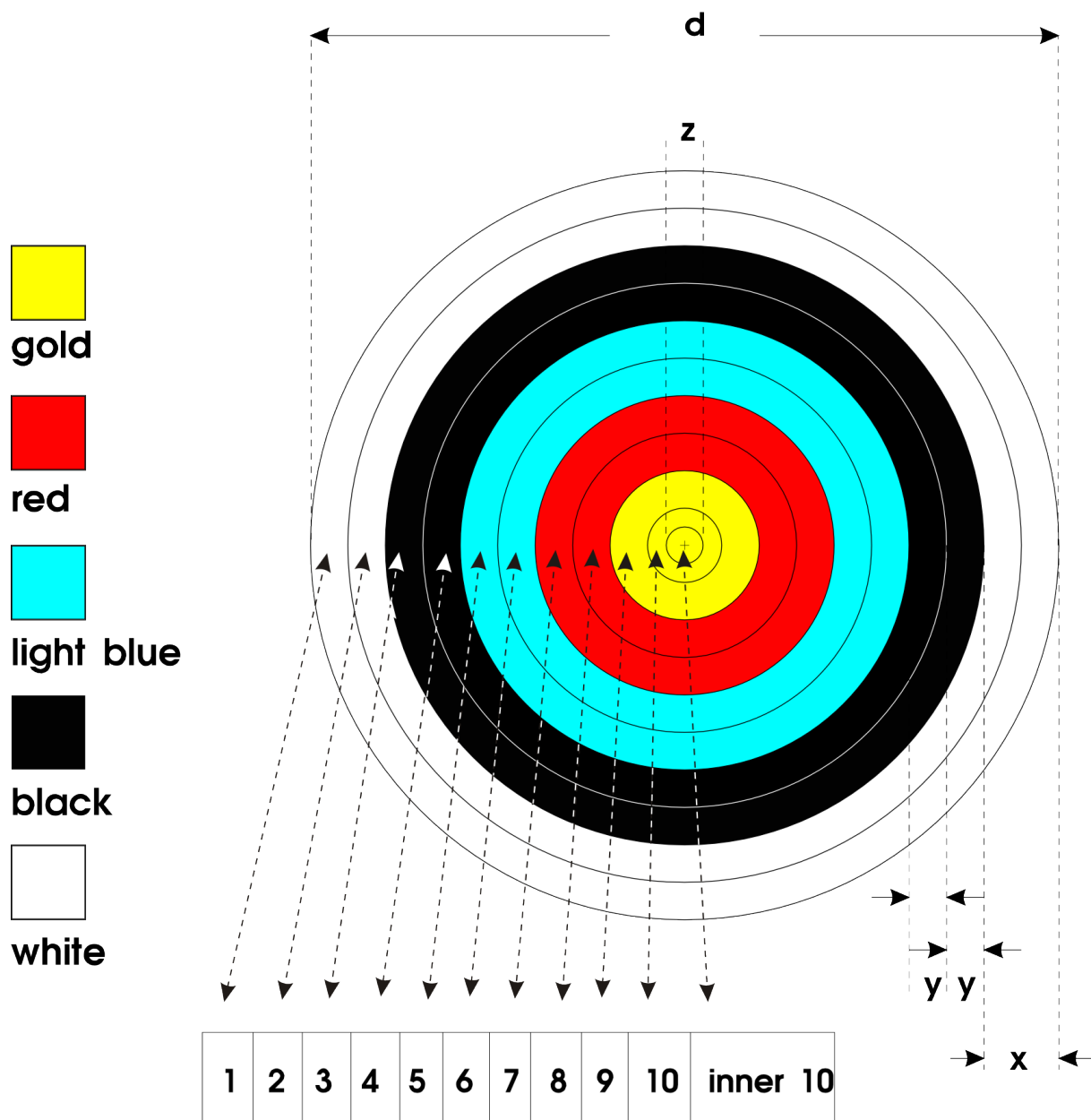
- 21.12.5. *Eenmaal opzet of geplaatst dan mag het tastvizier op het wedstrijd veld blijven staan tot het einde van de competitiedag en dan weggehaald worden.*
- 21.12.6. *In de VI olympische ronde, zullen de doelen dusdanig opgesteld worden dat de sporters niet hoeven te verhuizen, zelfs als dat betekent dat hun tegenstander niet op het aangewezen doel aanwezig is.*
- 21.12.7. *Sporters mogen in dezelfde klasse schieten met of een recurveboog of een compoundboog. Bij de compound boog mag er geschoten worden met de vingers of een relase hulp. Het maximale schietgewicht voor de compoundboog is zowel voor mannen als vrouwen 45lbs.*
- 21.12.8. *Te schieten rondes.*
- 21.12.8.1. *De VI Outdoor ronde bestaat uit 4 keer 36 pijlen die geschoten worden op 30 meter en wel op de volgende wijze:*
- De eerste 36 pijlen op een 60 cm blazoen*
 - De volgende 36 pijlen op een 80 cm blazoen*
 - De volgende 36 pijlen op een 80 cm blazoen*
 - De laatste 36 pijlen op een 122 cm blazoen.*
- 21.12.8.2. *De VI 30 meter ronde bestaat uit 72 pijlen die geschoten wordt op 30 meter op een 80 cm blazoen.*
- 21.12.8.3. *De VI olympische ronde op 30 meter wordt op een 80 cm blazoen geschoten.*
- 21.12.8.4. *De VI Indoor ronde bestaat uit 60 pijlen die geschoten wordt op 18 meter op een 60 cm blazoen. De volledige "recurve" 10 zone zal gebruikt worden voor scores, zelfs als er compound geschoten wordt.*
- 21.12.8.5. *De VI indoor Match ronde wordt geschoten op een 60 cm blazoenen volgt de overige regels van de Indoor Match Ronde. De volle "recurve"10 wordt gebruikt bij het scoren, zelfs als er compound wordt geschoten.*
- 21.12.8.6. *Alle andere WA regels gelden.*
- 21.12.9. *Assistentie*
- 21.12.9.1. *Een VI sporter mag iemand gebruiken die als assistent dient. Deze assistent bevindt zich, staand of zittend, 1 meter achter de schietlijn.*
- 21.12.9.2. *De rol van de assistent is om de sporter de positie van de pijlen in het blazoen te vertellen en de sporter te informeren, als dit nodig is, over veiligheidsituaties.*
- 21.12.9.3. *De assistent mag bij het geven van aanwijzingen de andere sporters niet storen.*
- 21.12.9.4. *Als de sporter zijn pijlen heeft geschoten gaat de assistent terug naar de wachtlijn. De sporter mag, besluiten, aan de schietlijn te blijven of terug gaan naar de wachtlijn.*
- 21.12.9.5. *De assistent mag het vizier of het materiaal aanpassen tussen de proefseries en/of scorende series. De assistent mag de sporter naar het doel en terug naar de schietlijn brengen. De sporter mag zijn tastvizier op elk moment van de wedstrijd aanpassen.*
- 21.12.9.6. *De assistent schrijft de scores voor de sporter. Ieder sporter ondertekent zijn of haar scorekaart.*
- 21.12.9.7. *De sporter en de assistent dienen hetzelfde uniform te dragen.*
- 21.12.9.8. *Tijdens VI individuele matches mag de sporter slechts een (1) assistent of coach hebben. Beiden is niet toegestaan.*
- 21.12.10. *Bij alle internationale toernooien en/of die toernooien die geregistreerd staan bij WA mogen geen assistent of hulp honden op het wedstrijdveld worden toegelaten.*

Appendix 1

Blazoenen en materiaal

Blazoen met 10 scorende zones

(see image 3: 1-10 Scoring Zones Target Face)



d	x	y	z
diameter of face	color zone	scoring zone	diameter of inner 10
122 cm	12.2 cm	6.1 cm	6.1 cm
80 cm	8 cm	4 cm	4 cm
60 cm	6 cm	3 cm	3 cm
40 cm	4 cm	2 cm	2 cm

Image 3: 1-10 Scoring Zones Target Face

Opzet outdoor doel

(see image 4: Outdoor target butt set-up)

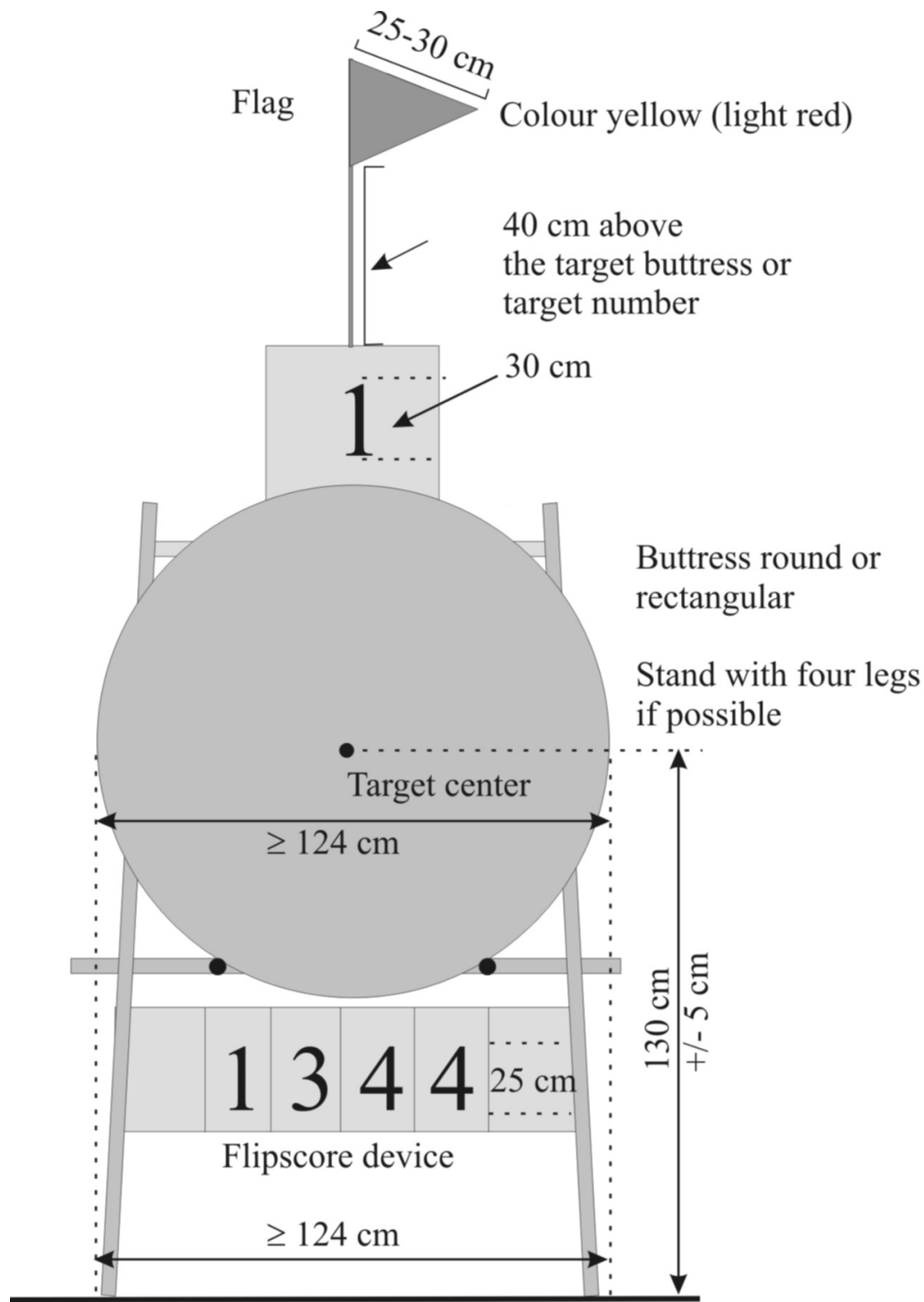


Image 4: Outdoor target butt set-up

4 x 5-10 rings blazoen

(see image 5: 4 x 5-10 Scoring Zones Target Face)

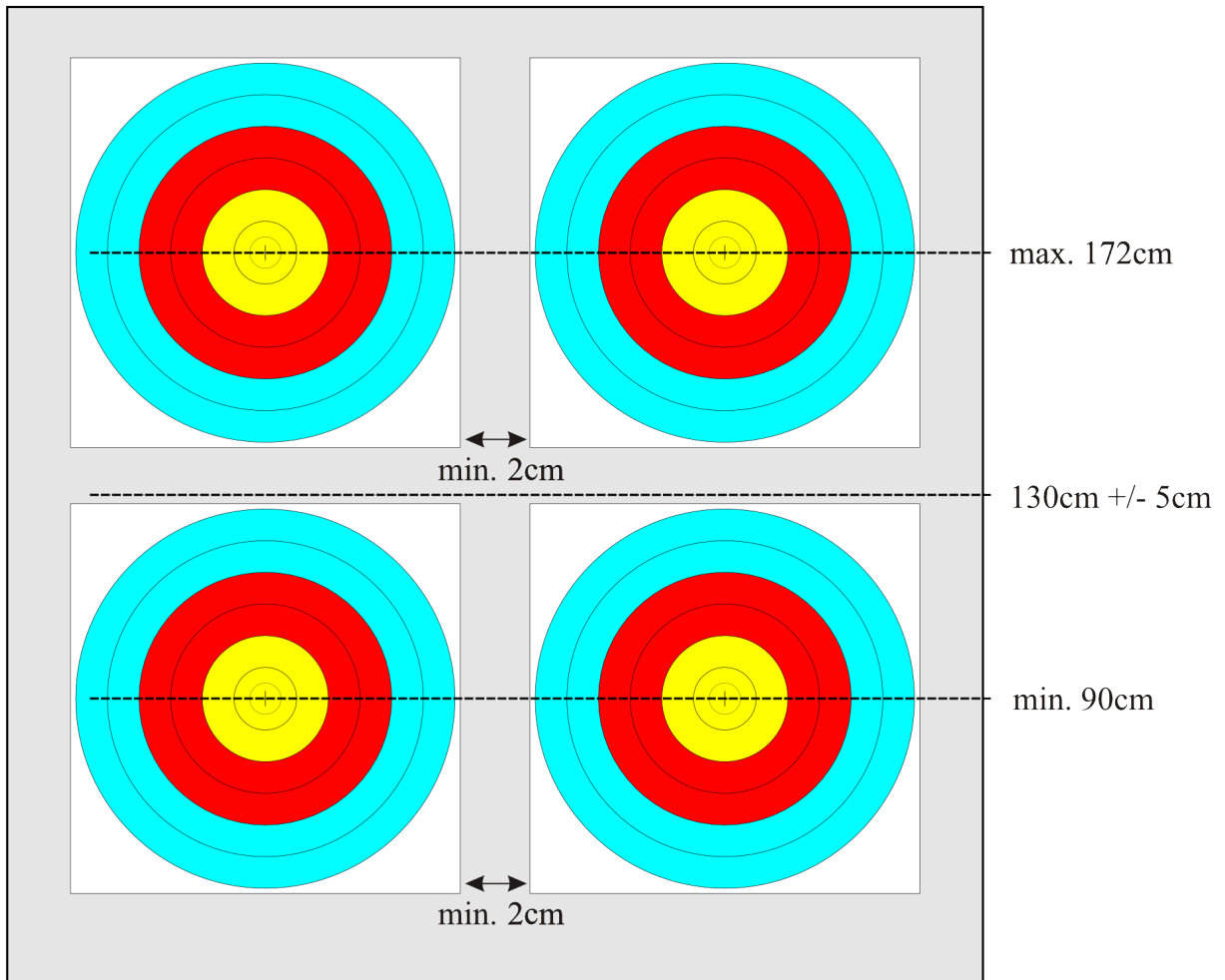


Image 5: 4 x 5-10 Scoring Zones Target Face

4 x 6-10 rings blazoen

(see image 6: 4 x 6-10 Scoring Zones Target Face)

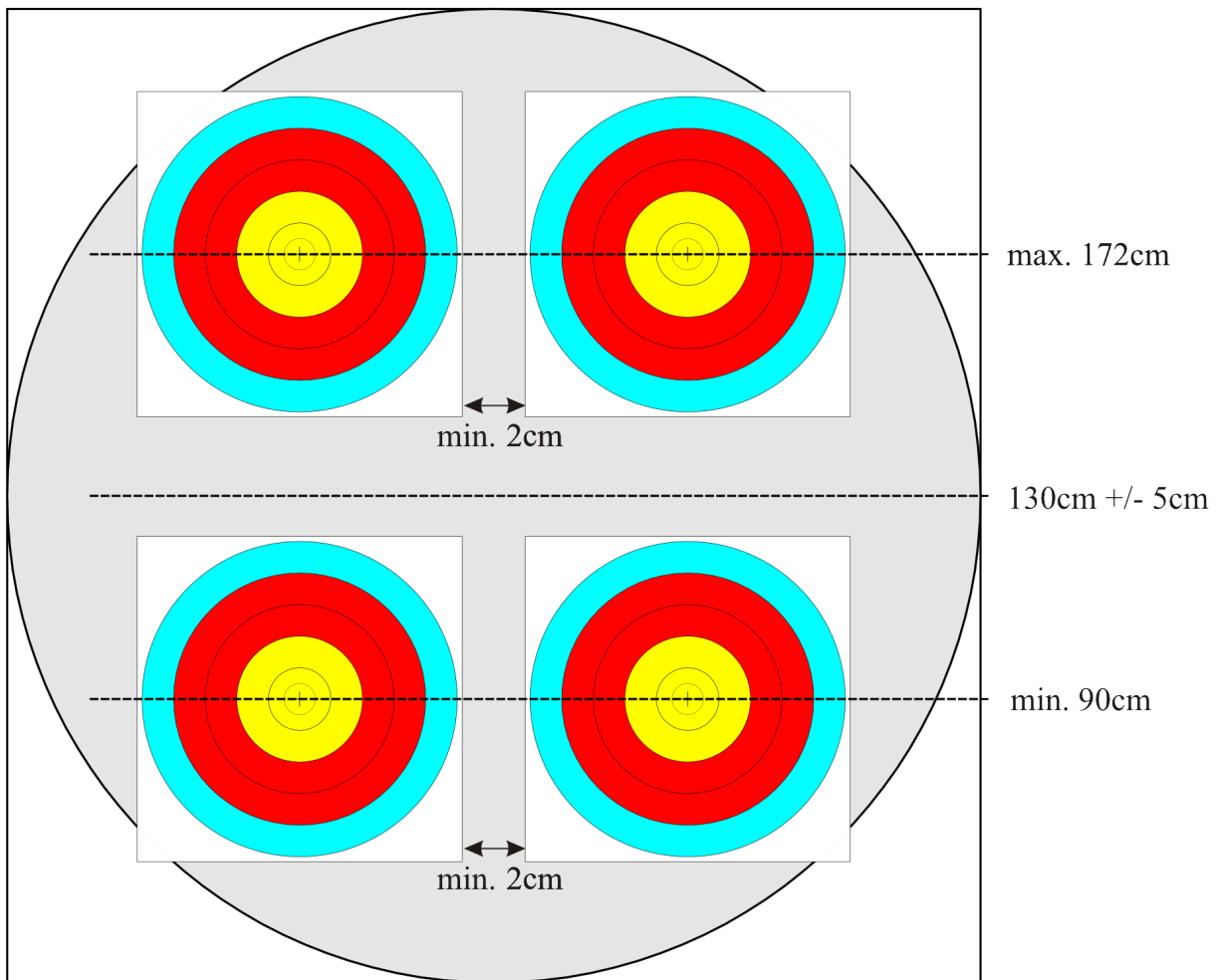


Image 6: 4 x 6-10 Scoring Zones Target Face

3 x 6-10 rings blazoen

(see image 7: 3 x 6-10 Scoring Zones Target Face)

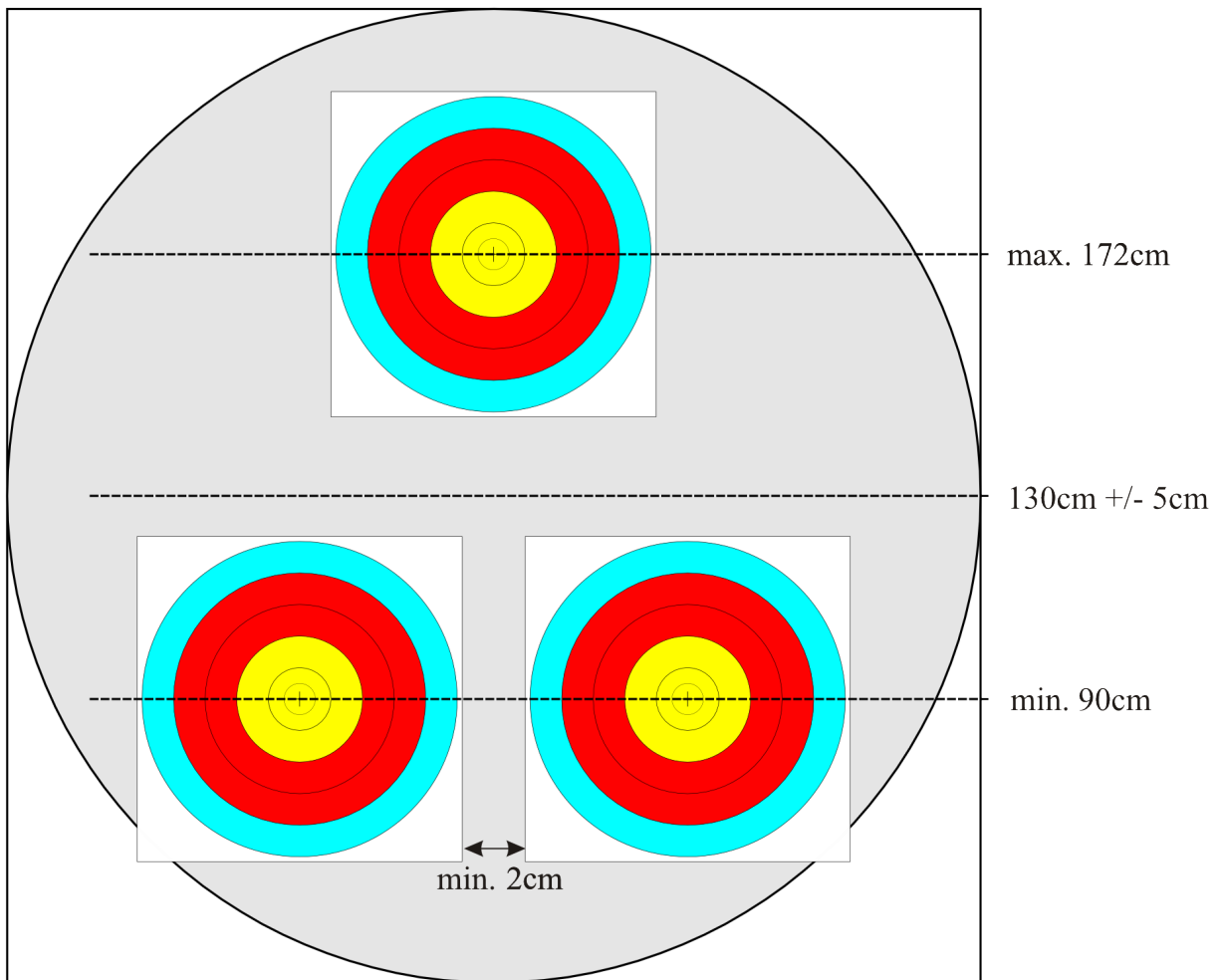


Image 7: 3 x 6-10 Scoring Zones Target Face

3 x 5-10 rings blazoen

(see image 8: 3 x 5-10 Scoring Zones Target Face)

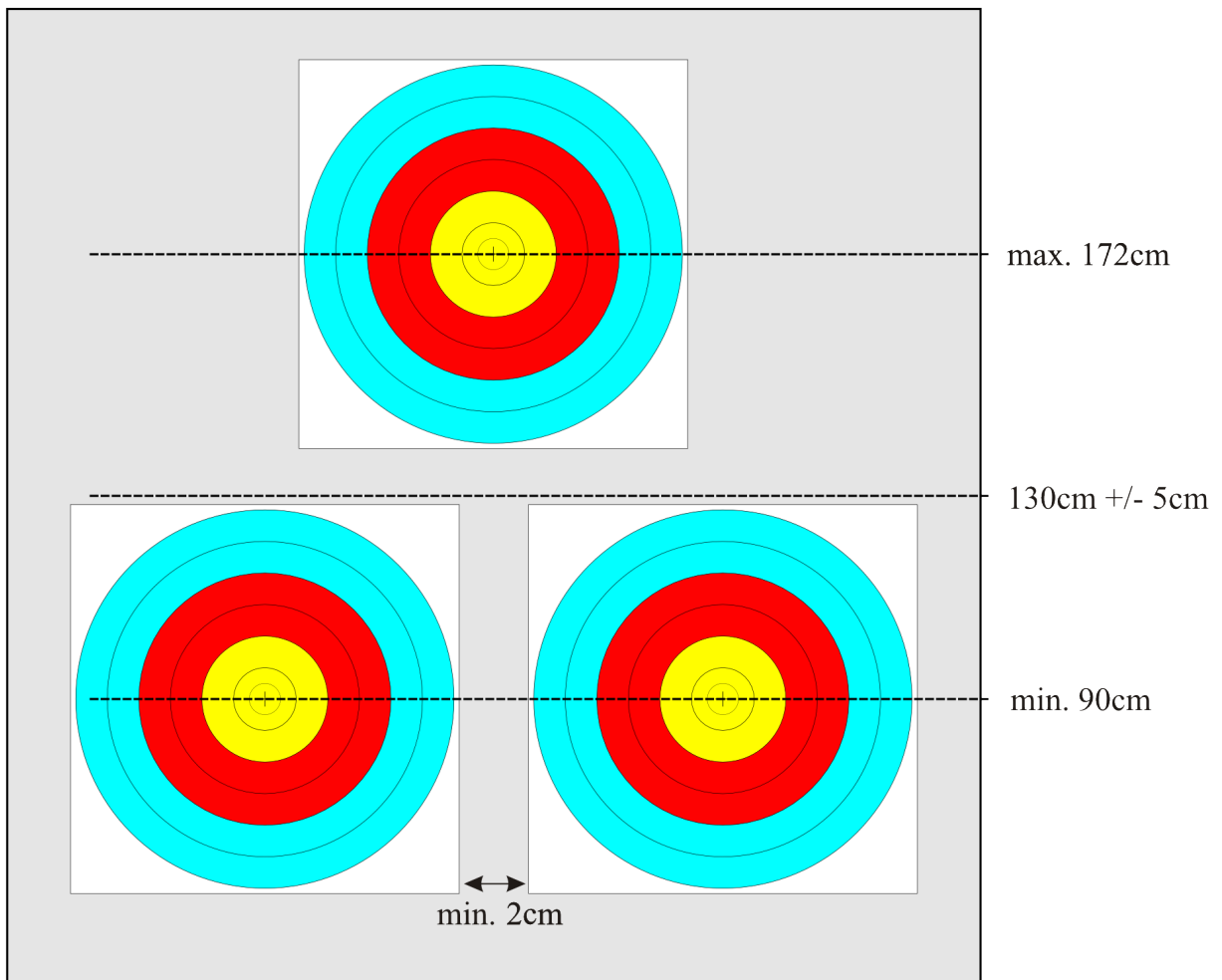
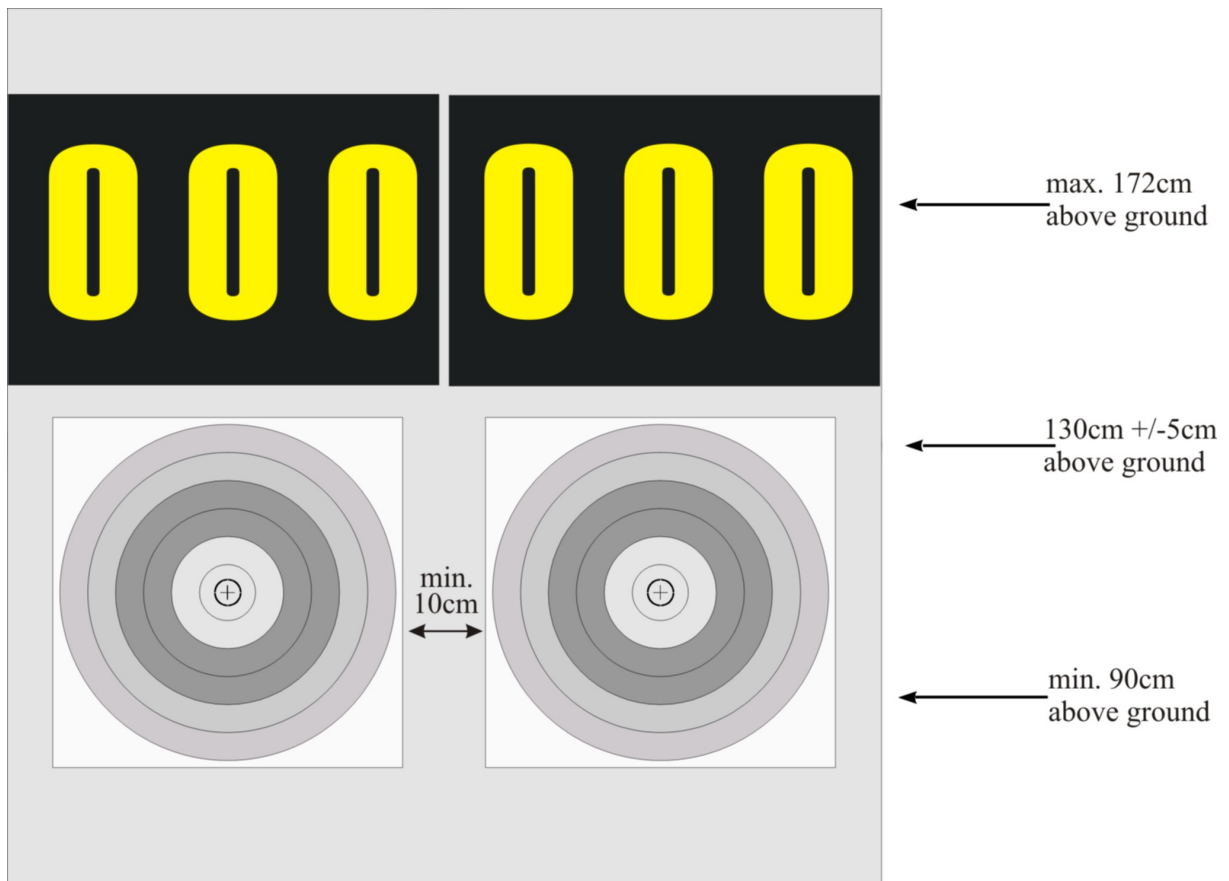


Image 8: 3 x 5-10 Scoring Zones Target Face

2 x 5-10 rings blazoen met score bord

(see image 9: 2 x 5-10 Scoring Zones Target Face with Score Board)



2 x 80cm 6-ring faces with the scoringzones 5-10

Image 9: 2 x 5-10 Scoring Zones Target Face with Score Board

2 x 5-10 rings blazoen

1 x 5-10 rings blazoen

(see image 10: 1 x 5-10 Scoring Zones Target Face)

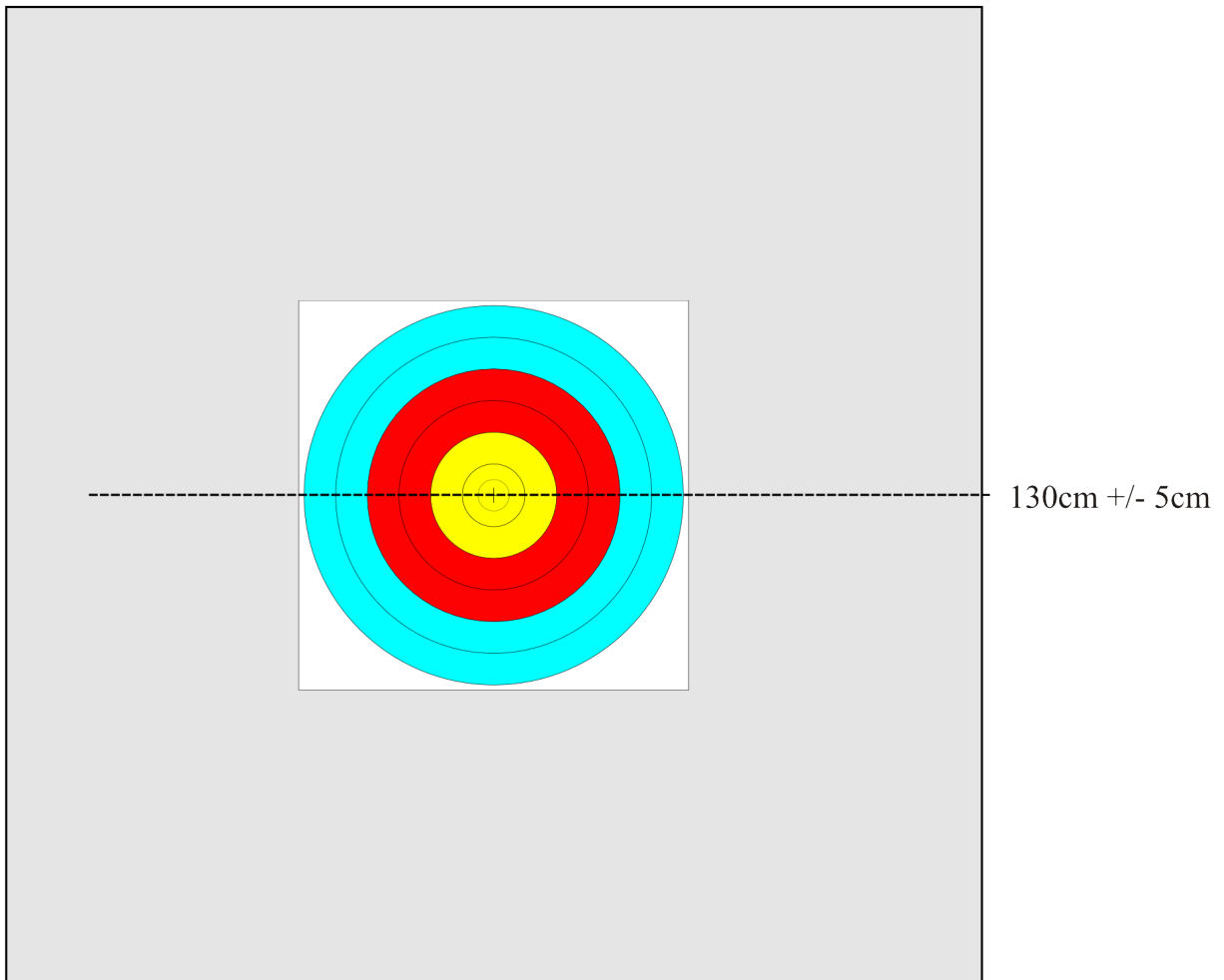


Image 10: 1 x 5-10 Scoring Zones Target Face

Opzet voor indoor blazen

(see image 11: Indoor target butt set-up)

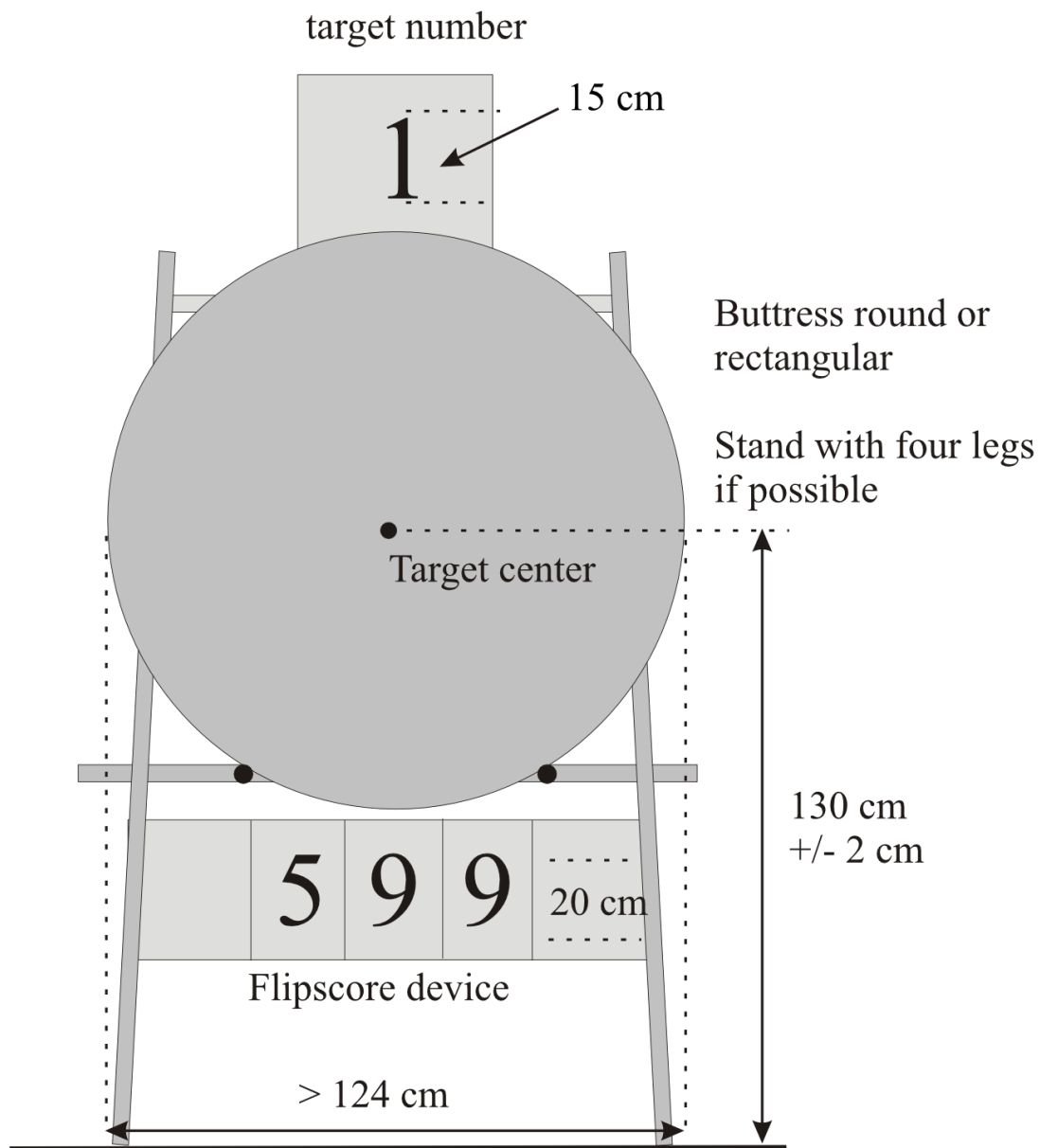


Image 11: Indoor target butt set-up

4 x 4 40cm blazen voor indoor

(see image 12: 4 x 4 40cm Target Face for Indoor)

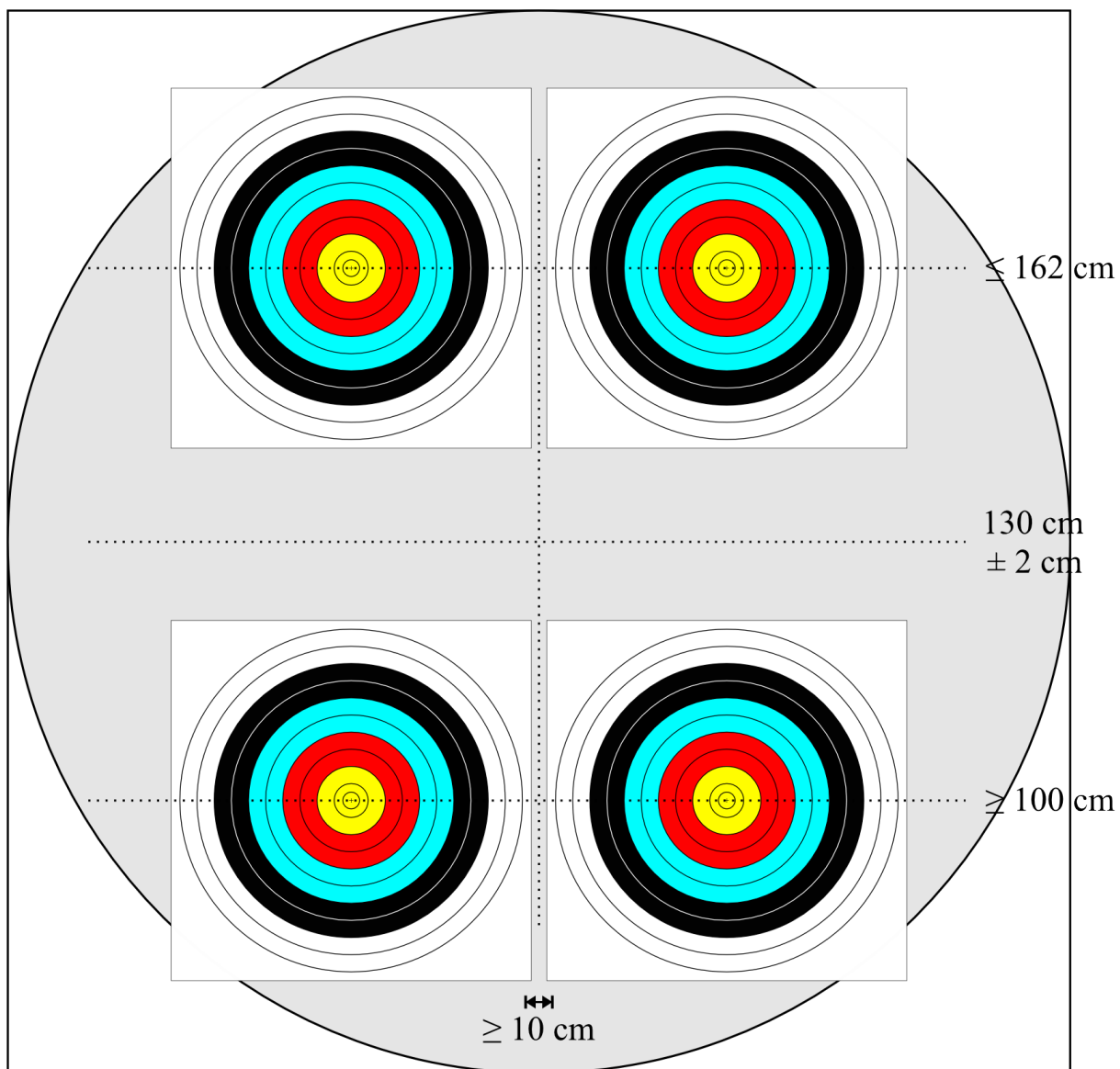


Image 12: 4 x 4 40cm Target Face for Indoor

4 x 4 Las Vegas drievoudig blazen voor indoor

(see image 13: 4 x 4 Triple Triangular Face for Indoor)

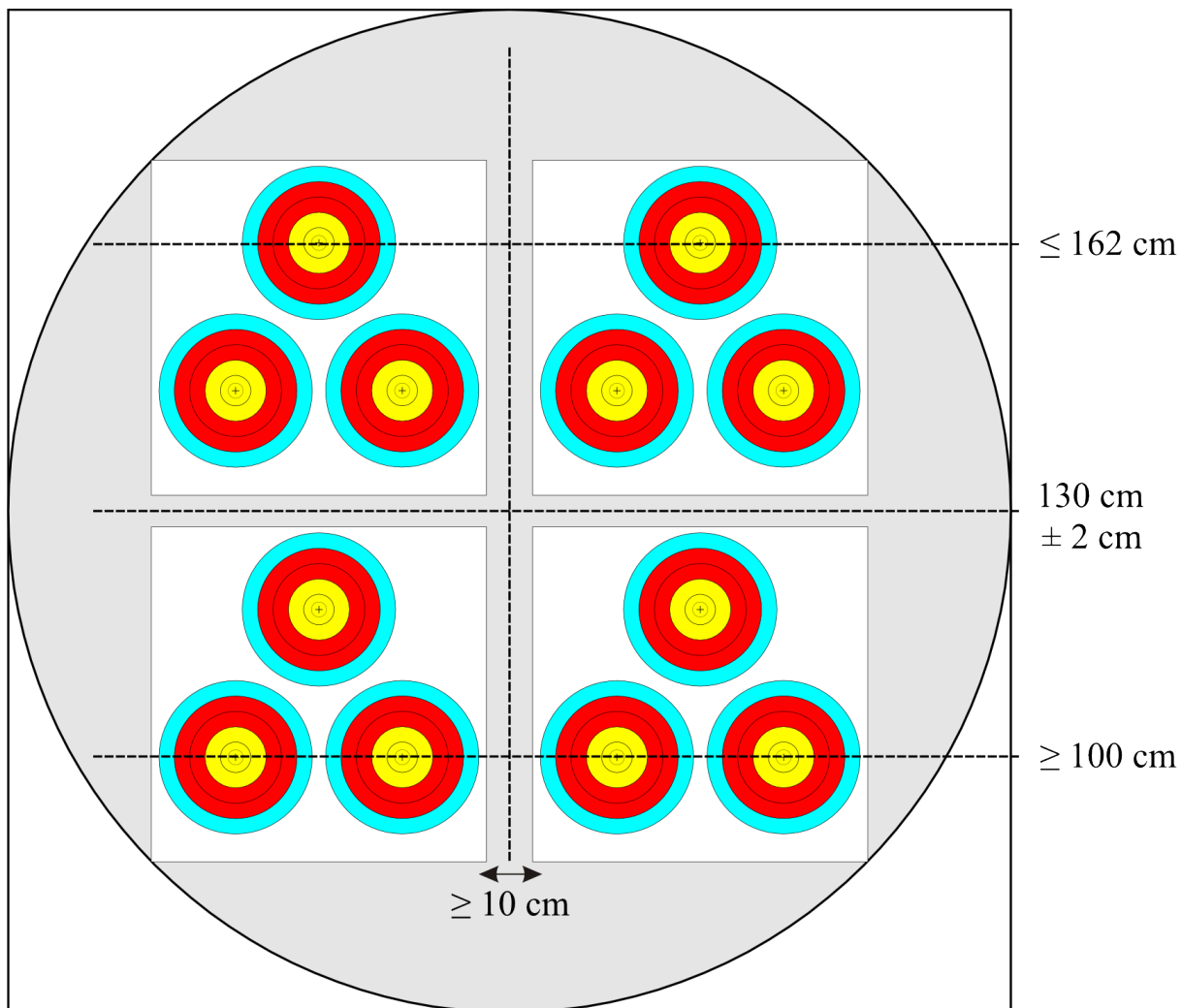


Image 13: 4 x 4 Triple Triangular Face for Indoor

4 x 3 verticaal drievoudig blazen voor indoor

(see image 14: 4 x 3 Vertical Triple Target Face for Indoor)

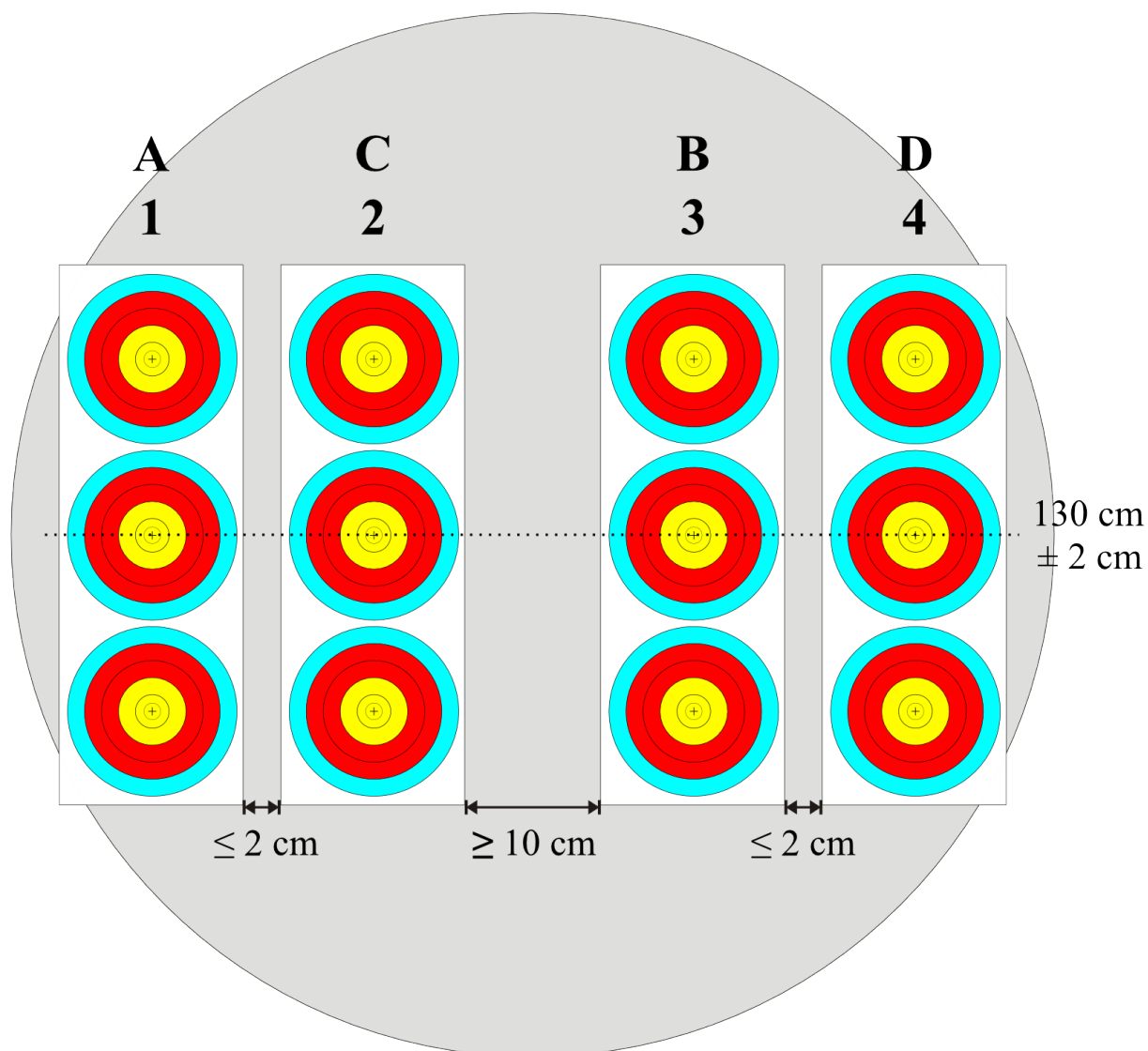


Image 14: 4 x 3 Vertical Triple Target Face for Indoor

2x3 Verticaal drievoudig blazen voor indoor

Individueel en team

(see image 15: 2 x 3 Vertical Triple Target Face for Indoor)

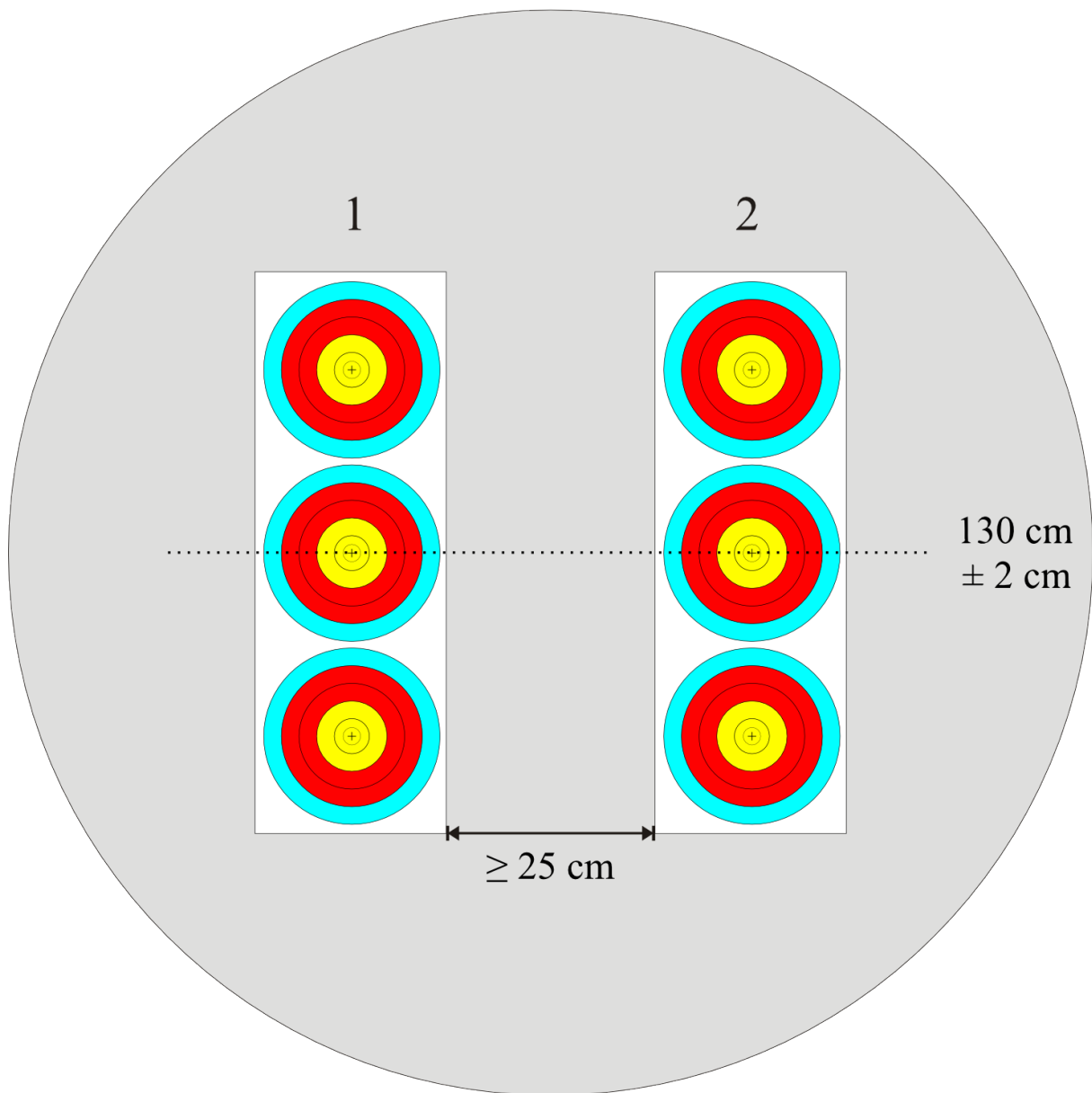


Image 15: 2 x 3 Vertical Triple Target Face for Indoor

1 x 3 horizontaal drievoudig blazen voor indoor

Team shoot-off

(see image 16: 1 x 3 Horizontal Triple Target Face for Indoor)

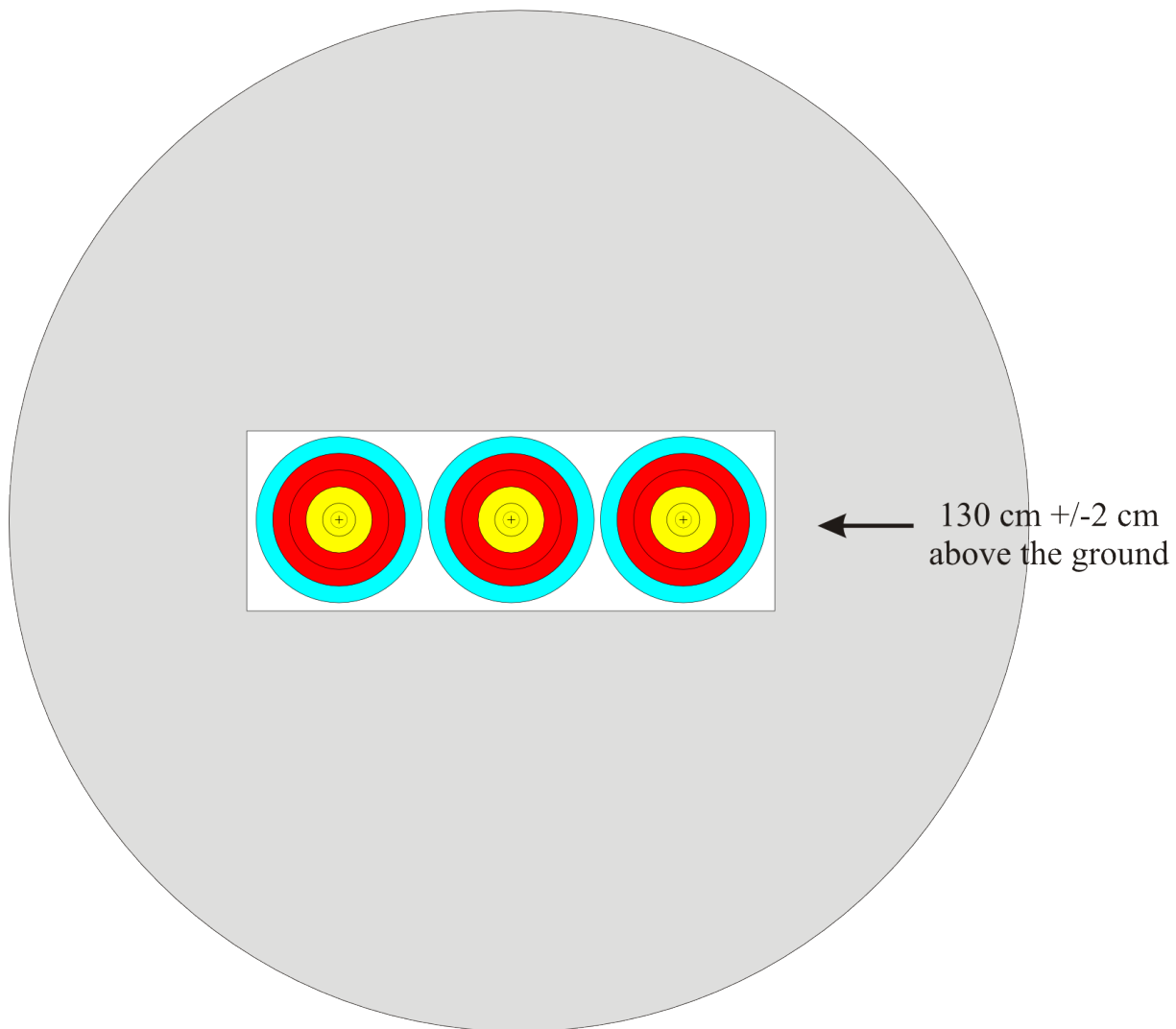


Image 16: 1 x 3 Horizontal Triple Target Face for Indoor

Beschrijving van een recurve boog

(see image 17: Recurve Bow description)

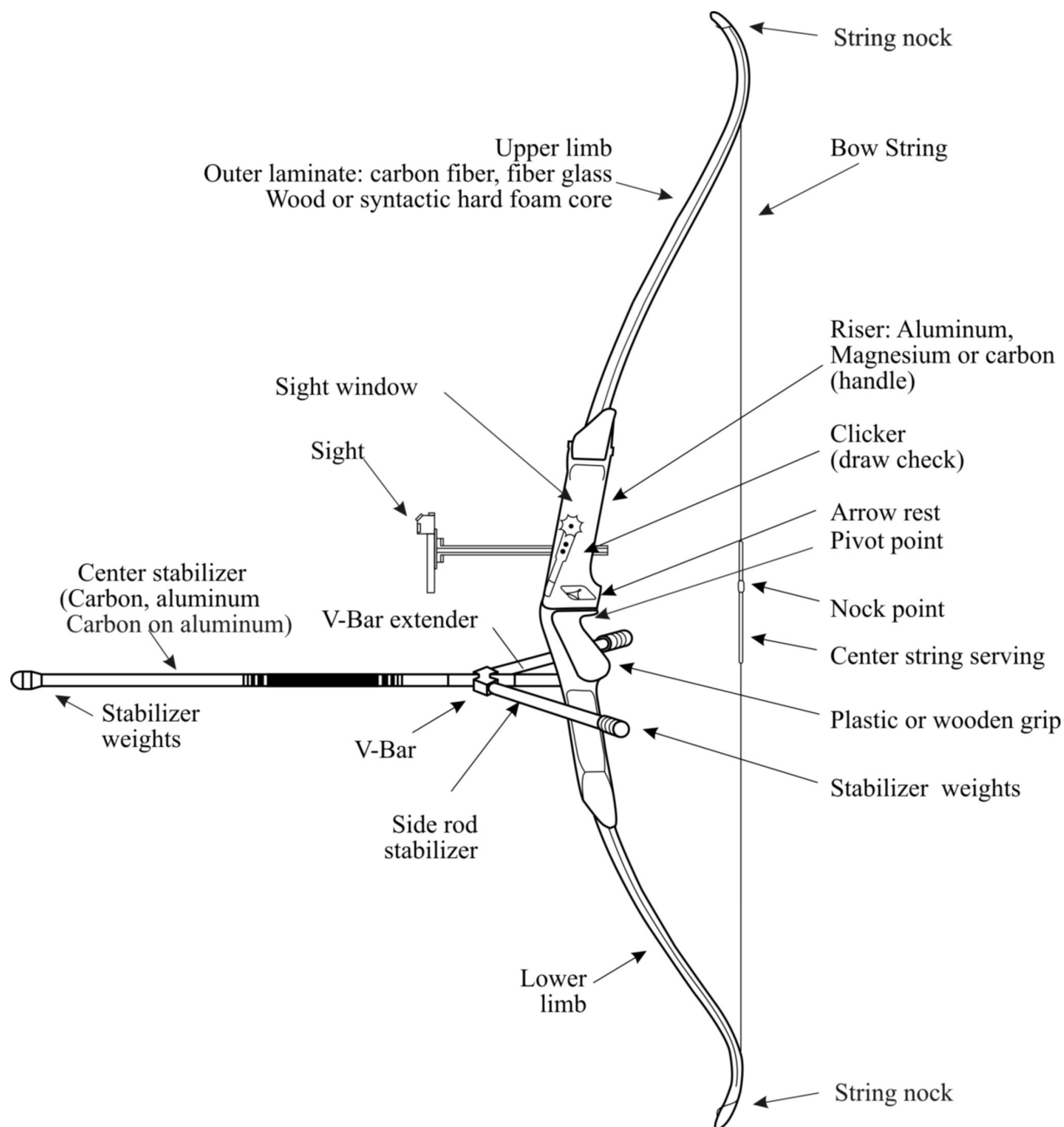


Image 17: Recurve Bow description

Beschrijving van een compound boog

(see image 18: Compound Bow description)

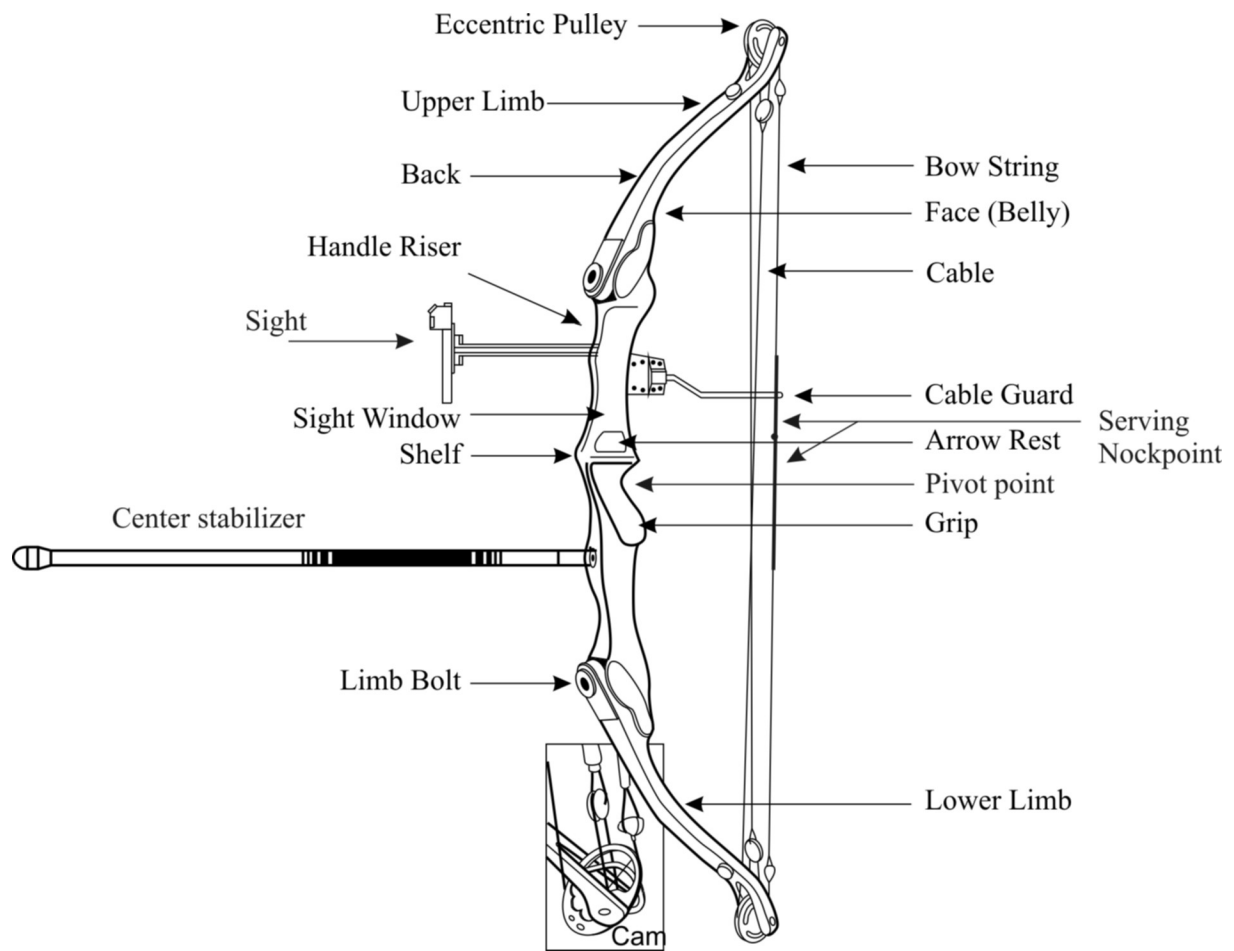


Image 18: Compound Bow description

Beschrijving van een pijl

(see image 19: Arrow description)

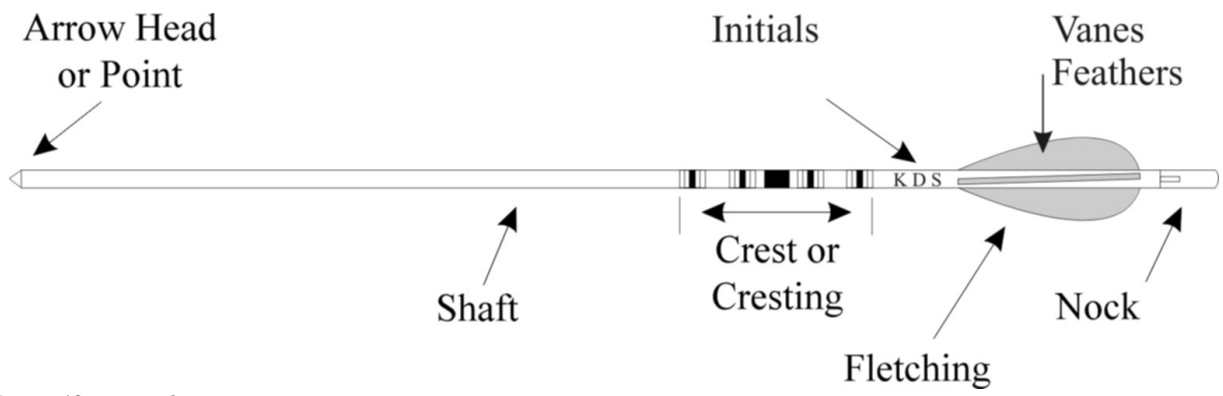


Image 19: Arrow description